



**ESTADO DO CEARÁ**  
**CÂMARA MUNICIPAL DE VÁRZEA ALEGRE**

Telefone (88) 3541.1289. Fax (88) 3541.2769

CEP 63540-000 – Várzea Alegre – Ceará

Site: [www.cmva.ce.gov.br](http://www.cmva.ce.gov.br)

EMAIL: [camarav.a@hotmail.com](mailto:camarav.a@hotmail.com)

**PRESTAÇÃO DE CONTAS DE GESTÃO**

**CÂMARA MUNICIPAL DE VÁRZEA ALEGRE**

**IN TCM 03/2013**

**ANEXO BALANÇO CONFORME**  
**DEMONSTRAÇÕES CONTÁBEIS APLICADAS AO**  
**SETOR PÚBLICO –DCASP.**

**EXERCICIO: 2018**

“VÁRZEA ALEGRE, CIDADE DO AMOR FRATERNO”

CÂMARA MUNICIPAL DE VÁRZEA ALEGRE

Balancete Contábil

Exercício: 2018

Período: 01/01/2018 a 31/12/2018

Consolidado

DCASP (Art. 1º, III da Portaria nº 700 de 10 de Dezembro de 2014)

| Código              | Conta  | Saldo Inicial |              | Débitos      |               | Créditos     |               | Saldo Atual    |
|---------------------|--|---------------|--------------|--------------|---------------|--------------|---------------|----------------|
|                     |  | Exercício     | Período      | No Período   | Até o Período | No Período   | Até o Período |                |
| 1.0.0.0.00.00.000   | ATIVO  | 319.599,50 D  | 319.599,50 D | 3.853.890,29 | 3.853.890,29  | 2.742.000,57 | 2.742.000,57  | 1.431.489,22 D |
| 1.1.0.0.00.00.000   | ATIVO CIRCULANTE   | 200.033,70 D  | 200.033,70 D | 2.730.856,29 | 2.730.856,29  | 2.730.872,62 | 2.730.872,62  | 200.017,37 D   |
| 1.1.1.0.00.00.000   | CAIXA E EQUIVALENTES DE CAIXA  | 33,67 D       | 33,67 D      | 2.722.960,48 | 2.722.960,48  | 2.722.976,78 | 2.722.976,78  | 17,37 D        |
| 1.1.1.1.00.00.000   | CAIXA E EQUIVALENTES DE CAIXA EM MOEDA NACIONAL                                | 33,67 D       | 33,67 D      | 2.722.960,48 | 2.722.960,48  | 2.722.976,78 | 2.722.976,78  | 17,37 D        |
| 1.1.1.1.1.00.00.000 | CAIXA E EQUIVALENTES DE CAIXA EM MOEDA NACIONAL - CONSOLIDAÇÃO                 | 33,67 D       | 33,67 D      | 2.722.960,48 | 2.722.960,48  | 2.722.976,78 | 2.722.976,78  | 17,37 D        |
| 1.1.1.1.1.19.00.000 | BANCOS CONTA MOVIMENTO - DEMAIS CONTAS   | 33,67 D       | 33,67 D      | 2.722.960,48 | 2.722.960,48  | 2.722.976,78 | 2.722.976,78  | 17,37 D        |
| 1.1.1.1.1.19.01.000 | Banco do Brasil  | 33,67 D       | 33,67 D      | 2.722.960,48 | 2.722.960,48  | 2.722.976,78 | 2.722.976,78  | 17,37 D        |
| 1.1.3.0.00.00.000   | DEMAIS CRÉDITOS E VALORES A CURTO PRAZO  | 200.000,03 D  | 200.000,03 D | 7.895,81     | 7.895,81      | 7.895,84     | 7.895,84      | 200.000,00 D   |
| 1.1.3.8.00.00.000   | OUTROS CRÉDITOS A RECEBER E VALORES A CURTO PRAZO                              | 200.000,03 D  | 200.000,03 D | 7.895,81     | 7.895,81      | 7.895,84     | 7.895,84      | 200.000,00 D   |
| 1.1.3.8.1.00.00.000 | OUTROS CRÉDITOS A RECEBER E VALORES A CURTO PRAZO - CONSOLIDAÇÃO               | 200.000,03 D  | 200.000,03 D | 7.895,81     | 7.895,81      | 7.895,84     | 7.895,84      | 200.000,00 D   |
| 1.1.3.8.1.99.00.000 | OUTROS CRÉDITOS A RECEBER E VALORES DE CURTO PRAZO                             | 200.000,00 D  | 200.000,00 D | 520,65       | 520,65        | 520,65       | 520,65        | 200.000,00 D   |
| 1.1.3.8.1.99.02.000 | DÉBITOS A REGULARIZAR - INSS   | 0,00 D        | 0,00 D       | 7.375,14     | 7.375,14      | 7.375,14     | 7.375,14      | 0,00 D         |
| 1.1.3.8.1.99.13.000 | DÉBITOS A REGULARIZAR - EMPRÉSTIMO CEF   | 0,00 D        | 0,00 D       | 0,02         | 0,02          | 0,02         | 0,02          | 0,00 D         |
| 1.1.3.8.1.99.15.000 | DÉBITOS A REGULARIZAR - EMPRÉSTIO BANCO DO BRASIL                              | 0,03 D        | 0,03 D       | 0,00         | 0,00          | 0,03         | 0,03          | 0,00 D         |
| 1.2.0.0.00.00.000   | ATIVO NÃO CIRCULANTE   | 119.565,80 D  | 119.565,80 D | 1.123.034,00 | 1.123.034,00  | 11.127,95    | 11.127,95     | 1.231.471,85 D |
| 1.2.3.0.00.00.000   | IMOBILIZADO  | 119.565,80 D  | 119.565,80 D | 1.123.034,00 | 1.123.034,00  | 11.127,95    | 11.127,95     | 1.231.471,85 D |
| 1.2.3.1.00.00.000   | BENS MOVEIS  | 169.769,81 D  | 169.769,81 D | 8.034,00     | 8.034,00      | 11.127,95    | 11.127,95     | 166.675,86 D   |
| 1.2.3.1.1.00.00.000 | BENS MOVEIS- CONSOLIDAÇÃO  | 169.769,81 D  | 169.769,81 D | 8.034,00     | 8.034,00      | 11.127,95    | 11.127,95     | 166.675,86 D   |
| 1.2.3.1.1.99.00.000 | DEMAIS BENS MÓVEIS   | 169.769,81 D  | 169.769,81 D | 8.034,00     | 8.034,00      | 11.127,95    | 11.127,95     | 166.675,86 D   |
| 1.2.3.1.1.99.99.000 | OUTROS BENS MÓVEIS   | 169.769,81 D  | 169.769,81 D | 8.034,00     | 8.034,00      | 11.127,95    | 11.127,95     | 166.675,86 D   |
| 1.2.3.2.0.00.00.000 | BENS IMÓVEIS   | 0,00 D        | 0,00 D       | 1.115.000,00 | 1.115.000,00  | 0,00         | 0,00          | 1.115.000,00 D |
| 1.2.3.2.1.00.00.000 | BENS IMOVEIS- CONSOLIDAÇÃO   | 0,00 D        | 0,00 D       | 1.115.000,00 | 1.115.000,00  | 0,00         | 0,00          | 1.115.000,00 D |
| 1.2.3.2.1.99.00.000 | DEMAIS BENS IMÓVEIS  | 0,00 D        | 0,00 D       | 1.115.000,00 | 1.115.000,00  | 0,00         | 0,00          | 1.115.000,00 D |
| 1.2.3.2.1.99.99.000 | OUTROS BENS IMÓVEIS  | 0,00 D        | 0,00 D       | 1.115.000,00 | 1.115.000,00  | 0,00         | 0,00          | 1.115.000,00 D |
| 1.2.3.8.00.00.000   | (-) DEPRECIACÃO, EXAUSTÃO E AMORTIZACÃO ACUMULADAS                             | 50.204,01 C   | 50.204,01 C  | 0,00         | 0,00          | 0,00         | 0,00          | 50.204,01 C    |
| 1.2.3.8.1.00.00.000 | (-) DEPRECIACÃO, EXAUSTÃO E AMORTIZACÃO ACUMULADAS - CONSOLIDAÇÃO              | 50.204,01 C   | 50.204,01 C  | 0,00         | 0,00          | 0,00         | 0,00          | 50.204,01 C    |
| 1.2.3.8.1.01.00.000 | (-) DEPRECIACÃO ACUMULADA - BENS MÓVEIS  | 50.204,01 C   | 50.204,01 C  | 0,00         | 0,00          | 0,00         | 0,00          | 50.204,01 C    |
| 1.2.3.8.1.01.99.000 | (-) DEPRECIACÃO ACUMULADA DE DEMAIS BENS MÓVEIS                                | 50.204,01 C   | 50.204,01 C  | 0,00         | 0,00          | 0,00         | 0,00          | 50.204,01 C    |
| 2.0.0.0.00.00.000   | PASSIVO E PATRIMÔNIO LIQUIDO   | 319.599,50 C  | 319.599,50 C | 5.396.641,69 | 5.396.641,69  | 6.508.531,41 | 6.508.531,41  | 1.431.489,22 C |
| 2.1.0.0.00.00.000   | PASSIVO CIRCULANTE   | 3.461,75 C    | 3.461,75 C   | 2.846.442,28 | 2.846.442,28  | 2.846.442,28 | 2.846.442,28  | 3.461,75 C     |
| 2.1.1.0.00.00.000   | OBRIGAÇÕES TRABALHISTAS, PREVIDENCIÁRIAS E ASSISTENCIAIS A PAGAR A CURTO PRAZO | 0,00 C        | 0,00 C       | 1.657.596,03 | 1.657.596,03  | 1.657.596,03 | 1.657.596,03  | 0,00 C         |
| 2.1.1.1.00.00.000   | PESSOAL A PAGAR  | 0,00 C        | 0,00 C       | 1.657.596,03 | 1.657.596,03  | 1.657.596,03 | 1.657.596,03  | 0,00 C         |
| 2.1.1.1.1.00.00.000 | PESSOAL A PAGAR - CONSOLIDAÇÃO   | 0,00 C        | 0,00 C       | 1.657.596,03 | 1.657.596,03  | 1.657.596,03 | 1.657.596,03  | 0,00 C         |

CÂMARA MUNICIPAL DE VÁRZEA ALEGRE

Balancete Contábil

Exercício: 2018

Período: 01/01/2018 a 31/12/2018

Consolidado

DCASP (Art. 1º, III da Portaria nº 700 de 10 de Dezembro de 2014)

| Código              | Conta   | Saldo Inicial |              | Débitos      |               | Créditos     |               | Saldo Atual    |
|---------------------|---|---------------|--------------|--------------|---------------|--------------|---------------|----------------|
|                     |   | Exercício     | Período      | No Período   | Até o Período | No Período   | Até o Período |                |
| 2.1.1.1.1.01.00.000 | PESSOAL A PAGAR   | 0,00 C        | 0,00 C       | 1.657.596,03 | 1.657.596,03  | 1.657.596,03 | 1.657.596,03  | 0,00 C         |
| 2.1.1.1.1.01.01.000 | SALÁRIOS, REMUNERAÇÕES E BENEFÍCIOS                                     | 0,00 C        | 0,00 C       | 1.657.596,03 | 1.657.596,03  | 1.657.596,03 | 1.657.596,03  | 0,00 C         |
| 2.1.3.0.0.00.00.000 | FORNECEDORES E CONTAS A PAGAR A CURTO PRAZO                             | 3.461,75 C    | 3.461,75 C   | 823.166,95   | 823.166,95    | 823.166,95   | 823.166,95    | 3.461,75 C     |
| 2.1.3.1.0.00.00.000 | FORNECEDORES E CONTAS A PAGAR NACIONAIS A CURTO PRAZO                   | 3.461,75 C    | 3.461,75 C   | 823.166,95   | 823.166,95    | 823.166,95   | 823.166,95    | 3.461,75 C     |
| 2.1.3.1.1.00.00.000 | FORNECEDORES E CONTAS A PAGAR NACIONAIS A CURTO PRAZO - CONSOLIDAÇÃO    | 3.461,75 C    | 3.461,75 C   | 823.166,95   | 823.166,95    | 823.166,95   | 823.166,95    | 3.461,75 C     |
| 2.1.3.1.1.01.00.000 | FORNECEDORES NACIONAIS  | 3.461,75 C    | 3.461,75 C   | 823.166,95   | 823.166,95    | 823.166,95   | 823.166,95    | 3.461,75 C     |
| 2.1.3.1.1.01.01.000 | FORNECEDORES NÃO FINANCIADOS A PAGAR                                    | 3.461,75 C    | 3.461,75 C   | 823.166,95   | 823.166,95    | 823.166,95   | 823.166,95    | 3.461,75 C     |
| 2.1.8.0.0.00.00.000 | DEMAIS OBRIGAÇÕES A CURTO PRAZO   | 0,00 C        | 0,00 C       | 365.679,30   | 365.679,30    | 365.679,30   | 365.679,30    | 0,00 C         |
| 2.1.8.8.0.00.00.000 | VALORES RESTITUÍVEIS  | 0,00 C        | 0,00 C       | 365.679,30   | 365.679,30    | 365.679,30   | 365.679,30    | 0,00 C         |
| 2.1.8.8.1.00.00.000 | VALORES RESTITUÍVEIS - CONSOLIDAÇÃO                                     | 0,00 C        | 0,00 C       | 365.679,30   | 365.679,30    | 365.679,30   | 365.679,30    | 0,00 C         |
| 2.1.8.8.1.01.00.000 | CONSIGNAÇÕES  | 0,00 C        | 0,00 C       | 365.679,30   | 365.679,30    | 365.679,30   | 365.679,30    | 0,00 C         |
| 2.1.8.8.1.01.02.000 | INSS  | 0,00 C        | 0,00 C       | 117.295,64   | 117.295,64    | 117.295,64   | 117.295,64    | 0,00 C         |
| 2.1.8.8.1.01.04.000 | IMPOSTO SOBRE A RENDA RETIDO NA FONTE - IRRF                            | 0,00 C        | 0,00 C       | 141.991,88   | 141.991,88    | 141.991,88   | 141.991,88    | 0,00 C         |
| 2.1.8.8.1.01.08.000 | ISS   | 0,00 C        | 0,00 C       | 3.401,00     | 3.401,00      | 3.401,00     | 3.401,00      | 0,00 C         |
| 2.1.8.8.1.01.15.000 | RETENÇÕES - EMPRÉSTIMOS E FINANCIAMENTOS                                | 0,00 C        | 0,00 C       | 100.481,76   | 100.481,76    | 100.481,76   | 100.481,76    | 0,00 C         |
| 2.1.8.8.1.01.99.000 | OUTROS CONSIGNATARIOS   | 0,00 C        | 0,00 C       | 2.509,02     | 2.509,02      | 2.509,02     | 2.509,02      | 0,00 C         |
| 2.2.0.0.0.00.00.000 | PASSIVO NAO-CIRCULANTE  | 46.270,96 C   | 46.270,96 C  | 46.855,96    | 46.855,96     | 585,00       | 585,00        | 0,00 C         |
| 2.2.8.0.0.00.00.000 | DEMAIS OBRIGAÇÕES A LONGO PRAZO   | 46.270,96 C   | 46.270,96 C  | 46.855,96    | 46.855,96     | 585,00       | 585,00        | 0,00 C         |
| 2.2.8.8.0.00.00.000 | VALORES RESTITUÍVEIS  | 46.270,96 C   | 46.270,96 C  | 46.855,96    | 46.855,96     | 585,00       | 585,00        | 0,00 C         |
| 2.2.8.8.1.00.00.000 | VALORES RESTITUÍVEIS - CONSOLIDAÇÃO                                     | 46.270,96 C   | 46.270,96 C  | 46.855,96    | 46.855,96     | 585,00       | 585,00        | 0,00 C         |
| 2.2.8.8.1.01.00.000 | CONSIGNAÇÕES  | 46.270,96 C   | 46.270,96 C  | 46.855,96    | 46.855,96     | 585,00       | 585,00        | 0,00 C         |
| 2.2.8.8.1.01.99.000 | OUTROS CONSIGNATARIOS   | 46.270,96 C   | 46.270,96 C  | 46.855,96    | 46.855,96     | 585,00       | 585,00        | 0,00 C         |
| 2.3.0.0.0.00.00.000 | PATRIMÔNIO LIQUIDO  | 269.866,79 C  | 269.866,79 C | 2.503.343,45 | 2.503.343,45  | 3.661.504,13 | 3.661.504,13  | 1.428.027,47 C |
| 2.3.7.0.0.00.00.000 | RESULTADOS ACUMULADOS   | 269.866,79 C  | 269.866,79 C | 2.503.343,45 | 2.503.343,45  | 3.661.504,13 | 3.661.504,13  | 1.428.027,47 C |
| 2.3.7.1.0.00.00.000 | SUPERÁVITS OU DÉFICITS ACUMULADOS                                       | 269.866,79 C  | 269.866,79 C | 2.503.343,45 | 2.503.343,45  | 3.661.504,13 | 3.661.504,13  | 1.428.027,47 C |
| 2.3.7.1.1.00.00.000 | SUPERÁVITS OU DÉFICITS ACUMULADOS - CONSOLIDAÇÃO                        | 269.866,79 C  | 269.866,79 C | 2.503.343,45 | 2.503.343,45  | 3.661.504,13 | 3.661.504,13  | 1.428.027,47 C |
| 2.3.7.1.1.01.00.000 | SUPERÁVITS OU DÉFICITS DO EXERCÍCIO                                     | 19.486,49 D   | 19.486,49 D  | 2.483.856,96 | 2.483.856,96  | 3.661.504,13 | 3.661.504,13  | 1.158.160,68 C |
| 2.3.7.1.1.02.00.000 | SUPERAVITS OU DEFICITS DE EXERCÍCIOS ANTERIORES                         | 289.189,15 C  | 289.189,15 C | 19.486,49    | 19.486,49     | 0,00         | 0,00          | 269.702,66 C   |
| 2.3.7.1.1.03.00.000 | AJUSTES DE EXERCÍCIOS ANTERIORES  | 164,13 C      | 164,13 C     | 0,00         | 0,00          | 0,00         | 0,00          | 164,13 C       |
| 3.0.0.0.0.00.00.000 | VARIAÇÃO PATRIMONIAL DIMINUTIVA   | 0,00 D        | 0,00 D       | 2.483.856,96 | 2.483.856,96  | 2.483.856,96 | 2.483.856,96  | 0,00 D         |
| 3.1.0.0.0.00.00.000 | PESSOAL E ENCARGOS  | 0,00 D        | 0,00 D       | 1.845.194,03 | 1.645.194,03  | 1.645.194,03 | 1.645.194,03  | 0,00 D         |
| 3.1.1.0.0.00.00.000 | REMUNERAÇÃO A PESSOAL   | 0,00 D        | 0,00 D       | 1.370.553,90 | 1.370.553,90  | 1.370.553,90 | 1.370.553,90  | 0,00 D         |
| 3.1.1.1.0.00.00.000 | REMUNERAÇÃO A PESSOAL ATIVO CIVIL - ABRANGIDOS PELO RPPS                | 0,00 D        | 0,00 D       | 1.370.553,90 | 1.370.553,90  | 1.370.553,90 | 1.370.553,90  | 0,00 D         |
| 3.1.1.1.1.00.00.000 | REMUNERAÇÃO A PESSOAL ATIVO CIVIL - ABRANGIDOS PELO RPPS - CONSOLIDAÇÃO | 0,00 D        | 0,00 D       | 1.370.553,90 | 1.370.553,90  | 1.370.553,90 | 1.370.553,90  | 0,00 D         |

**CÂMARA MUNICIPAL DE VÁRZEA ALEGRE**

Balancete Contábil

Exercício: 2018

Período: 01/01/2018 a 31/12/2018

Consolidado

DCASP (Art. 1º, III da Portaria nº 700 de 10 de Dezembro de 2014)

| Código              | Conta  | Saldo Inicial |         | Débitos      |               | Créditos     |               | Saldo Atual |
|---------------------|--|---------------|---------|--------------|---------------|--------------|---------------|-------------|
|                     |  | Exercício     | Período | No Período   | Até o Período | No Período   | Até o Período |             |
| 3.1.1.1.1.01.00.000 | VENCIMENTOS E VANTAGENS FIXAS - PESSOAL CIVIL - RPPS           | 0,00 D        | 0,00 D  | 1.370.553,90 | 1.370.553,90  | 1.370.553,90 | 1.370.553,90  | 0,00 D      |
| 3.1.1.1.1.01.01.000 | VENCIMENTOS E SALÁRIOS   | 0,00 D        | 0,00 D  | 1.370.553,90 | 1.370.553,90  | 1.370.553,90 | 1.370.553,90  | 0,00 D      |
| 3.1.2.0.0.00.00.000 | ENCARGOS PATRONAIS   | 0,00 D        | 0,00 D  | 257.822,18   | 257.822,18    | 257.822,18   | 257.822,18    | 0,00 D      |
| 3.1.2.2.0.00.00.000 | ENCARGOS PATRONAIS - RGPS                                      | 0,00 D        | 0,00 D  | 257.822,18   | 257.822,18    | 257.822,18   | 257.822,18    | 0,00 D      |
| 3.1.2.2.3.00.00.000 | ENCARGOS PATRONAIS - INTER OFSS - UNIÃO                        | 0,00 D        | 0,00 D  | 257.822,18   | 257.822,18    | 257.822,18   | 257.822,18    | 0,00 D      |
| 3.1.2.2.3.01.00.000 | CONTRIBUIÇÕES PREVIDENCIÁRIAS - INSS                           | 0,00 D        | 0,00 D  | 257.822,18   | 257.822,18    | 257.822,18   | 257.822,18    | 0,00 D      |
| 3.1.9.0.0.00.00.000 | OUTRAS VARIAÇÕES PATRIMONIAIS DIMINUTIVAS - PESSOAL E ENCARGOS | 0,00 D        | 0,00 D  | 16.817,95    | 16.817,95     | 16.817,95    | 16.817,95     | 0,00 D      |
| 3.1.9.9.0.00.00.000 | OUTRAS VPD DE PESSOAL E ENCARGOS                               | 0,00 D        | 0,00 D  | 16.817,95    | 16.817,95     | 16.817,95    | 16.817,95     | 0,00 D      |
| 3.1.9.9.1.00.00.000 | OUTRAS VPD DE PESSOAL E ENCARGOS - CONSOLIDAÇÃO                | 0,00 D        | 0,00 D  | 16.817,95    | 16.817,95     | 16.817,95    | 16.817,95     | 0,00 D      |
| 3.1.9.9.1.01.00.000 | OUTRAS VARIAÇÕES PATRIMONIAIS DIMINUTIVAS - PESSOAL            | 0,00 D        | 0,00 D  | 16.817,95    | 16.817,95     | 16.817,95    | 16.817,95     | 0,00 D      |
| 3.2.0.0.0.00.00.000 | BENEFÍCIOS PREVIDENCIÁRIOS E ASSISTENCIAIS                     | 0,00 D        | 0,00 D  | 12.402,00    | 12.402,00     | 12.402,00    | 12.402,00     | 0,00 D      |
| 3.2.2.0.0.00.00.000 | PENSÕES  | 0,00 D        | 0,00 D  | 12.402,00    | 12.402,00     | 12.402,00    | 12.402,00     | 0,00 D      |
| 3.2.2.2.0.00.00.000 | PENSÕES - RGPS   | 0,00 D        | 0,00 D  | 12.402,00    | 12.402,00     | 12.402,00    | 12.402,00     | 0,00 D      |
| 3.2.2.2.1.00.00.000 | PENSÕES - RGPS - CONSOLIDAÇÃO                                  | 0,00 D        | 0,00 D  | 12.402,00    | 12.402,00     | 12.402,00    | 12.402,00     | 0,00 D      |
| 3.2.2.2.1.99.00.000 | PENSÕES - RGPS   | 0,00 D        | 0,00 D  | 12.402,00    | 12.402,00     | 12.402,00    | 12.402,00     | 0,00 D      |
| 3.3.0.0.0.00.00.000 | USO DE BENS, SERVIÇOS E CONSUMO DE CAPITAL FIXO                | 0,00 D        | 0,00 D  | 632.552,95   | 632.552,95    | 632.552,95   | 632.552,95    | 0,00 D      |
| 3.3.1.0.0.00.00.000 | USO DE MATERIAL DE CONSUMO                                     | 0,00 D        | 0,00 D  | 23.145,21    | 23.145,21     | 23.145,21    | 23.145,21     | 0,00 D      |
| 3.3.1.1.0.00.00.000 | CONSUMO DE MATERIAL  | 0,00 D        | 0,00 D  | 23.145,21    | 23.145,21     | 23.145,21    | 23.145,21     | 0,00 D      |
| 3.3.1.1.1.00.00.000 | CONSUMO DE MATERIAL - CONSOLIDAÇÃO                             | 0,00 D        | 0,00 D  | 23.145,21    | 23.145,21     | 23.145,21    | 23.145,21     | 0,00 D      |
| 3.3.1.1.1.99.00.000 | OUTROS MATERIAIS DE CONSUMO                                    | 0,00 D        | 0,00 D  | 23.145,21    | 23.145,21     | 23.145,21    | 23.145,21     | 0,00 D      |
| 3.3.2.0.0.00.00.000 | SERVIÇOS   | 0,00 D        | 0,00 D  | 609.407,74   | 609.407,74    | 609.407,74   | 609.407,74    | 0,00 D      |
| 3.3.2.1.0.00.00.000 | DIÁRIAS  | 0,00 D        | 0,00 D  | 33.900,00    | 33.900,00     | 33.900,00    | 33.900,00     | 0,00 D      |
| 3.3.2.1.1.00.00.000 | DIÁRIAS - CONSOLIDAÇÃO   | 0,00 D        | 0,00 D  | 33.900,00    | 33.900,00     | 33.900,00    | 33.900,00     | 0,00 D      |
| 3.3.2.1.1.01.00.000 | DIARIAS PESSOAL CIVIL  | 0,00 D        | 0,00 D  | 33.900,00    | 33.900,00     | 33.900,00    | 33.900,00     | 0,00 D      |
| 3.3.2.2.0.00.00.000 | SERVIÇOS TERCEIROS - PF  | 0,00 D        | 0,00 D  | 96.760,00    | 96.760,00     | 96.760,00    | 96.760,00     | 0,00 D      |
| 3.3.2.2.1.00.00.000 | SERVIÇOS TERCEIROS - PF - CONSOLIDAÇÃO                         | 0,00 D        | 0,00 D  | 96.760,00    | 96.760,00     | 96.760,00    | 96.760,00     | 0,00 D      |
| 3.3.2.2.1.99.00.000 | OUTROS SERVIÇOS PRESTADOS POR PESSOA FISICA                    | 0,00 D        | 0,00 D  | 96.760,00    | 96.760,00     | 96.760,00    | 96.760,00     | 0,00 D      |
| 3.3.2.3.0.00.00.000 | SERVIÇOS TERCEIROS - PJ  | 0,00 D        | 0,00 D  | 478.747,74   | 478.747,74    | 478.747,74   | 478.747,74    | 0,00 D      |
| 3.3.2.3.1.00.00.000 | SERVIÇOS TERCEIROS - PJ - CONSOLIDAÇÃO                         | 0,00 D        | 0,00 D  | 478.747,74   | 478.747,74    | 478.747,74   | 478.747,74    | 0,00 D      |
| 3.3.2.3.1.99.00.000 | OUTROS SERVIÇOS TERCEIROS - PJ                                 | 0,00 D        | 0,00 D  | 478.747,74   | 478.747,74    | 478.747,74   | 478.747,74    | 0,00 D      |
| 3.6.0.0.0.00.00.000 | DESVALORIZAÇÃO E PERDA DE ATIVOS E INCORPORAÇÃO DE PASSIVOS    | 0,00 D        | 0,00 D  | 11.127,98    | 11.127,98     | 11.127,98    | 11.127,98     | 0,00 D      |
| 3.6.5.0.0.00.00.000 | DESINCORPORAÇÃO DE ATIVOS                                      | 0,00 D        | 0,00 D  | 11.127,98    | 11.127,98     | 11.127,98    | 11.127,98     | 0,00 D      |
| 3.6.5.0.1.00.00.000 | DESINCORPORAÇÃO DE ATIVOS - CONSOLIDAÇÃO                       | 0,00 D        | 0,00 D  | 11.127,98    | 11.127,98     | 11.127,98    | 11.127,98     | 0,00 D      |
| 3.6.5.0.1.99.00.000 | DESINCORPORAÇÃO DE ATIVOS                                      | 0,00 D        | 0,00 D  | 11.127,98    | 11.127,98     | 11.127,98    | 11.127,98     | 0,00 D      |
| 3.9.0.0.0.00.00.000 | OUTRAS VARIAÇÕES PATRIMONIAIS DIMINUTIVAS                      | 0,00 D        | 0,00 D  | 182.580,00   | 182.580,00    | 182.580,00   | 182.580,00    | 0,00 D      |

CÂMARA MUNICIPAL DE VÁRZEA ALEGRE

Balancete Contábil

Exercício: 2018

Período: 01/01/2018 a 31/12/2018

Consolidado

DCASP (Art. 1º, III da Portaria nº 700 de 10 de Dezembro de 2014)

| Código              | Conta   | Saldo Inicial |         | Débitos    |               | Créditos     |               | Saldo Atual  |              |              |   |
|---------------------|---|---------------|---------|------------|---------------|--------------|---------------|--------------|--------------|--------------|---|
|                     |   | Exercício     | Período | No Período | Até o Período | No Período   | Até o Período |              |              |              |   |
| 3.9.9.0.0.00.00.000 | DIVERSAS VARIAÇÕES PATRIMONIAIS DIMINUTIVAS   | 0,00          | D       | 0,00       | D             | 182.580,00   | 182.580,00    | 182.580,00   | 182.580,00   | 0,00         | D |
| 3.9.9.9.0.00.00.000 | VARIAÇÕES PATRIMONIAIS DIMINUTIVAS DECORRENTES DE FATOS GERADORES DIVERSOS                | 0,00          | D       | 0,00       | D             | 182.580,00   | 182.580,00    | 182.580,00   | 182.580,00   | 0,00         | D |
| 3.9.9.9.1.00.00.000 | VARIAÇÕES PATRIMONIAIS DIMINUTIVAS DECORRENTES DE FATOS GERADORES DIVERSOS - CONSOLIDAÇÃO | 0,00          | D       | 0,00       | D             | 182.580,00   | 182.580,00    | 182.580,00   | 182.580,00   | 0,00         | D |
| 3.9.9.9.1.03.00.000 | DIVERSAS VARIAÇÕES DIMINUTIVAS  | 0,00          | D       | 0,00       | D             | 182.580,00   | 182.580,00    | 182.580,00   | 182.580,00   | 0,00         | D |
| 4.0.0.0.0.00.00.000 | VARIAÇÃO PATRIMONIAL AUMENTATIVA  | 0,00          | C       | 0,00       | C             | 3.642.017,64 | 3.642.017,64  | 3.642.017,64 | 3.642.017,64 | 0,00         | C |
| 4.5.0.0.0.00.00.000 | TRANSFERÊNCIAS E DELEGAÇÕES RECEBIDAS   | 0,00          | C       | 0,00       | C             | 2.480.746,68 | 2.480.746,68  | 2.480.746,68 | 2.480.746,68 | 0,00         | C |
| 4.5.1.0.0.00.00.000 | TRANSFERÊNCIAS INTRAGOVERNAMENTAIS  | 0,00          | C       | 0,00       | C             | 2.480.746,68 | 2.480.746,68  | 2.480.746,68 | 2.480.746,68 | 0,00         | C |
| 4.5.1.1.0.00.00.000 | TRANSFERÊNCIAS RECEBIDAS PARA A EXECUÇÃO ORÇAMENTÁRIA                                     | 0,00          | C       | 0,00       | C             | 2.480.746,68 | 2.480.746,68  | 2.480.746,68 | 2.480.746,68 | 0,00         | C |
| 4.5.1.1.2.00.00.000 | TRANSFERÊNCIAS RECEBIDAS PARA A EXECUÇÃO ORÇAMENTÁRIA - INTRA OFSS                        | 0,00          | C       | 0,00       | C             | 2.480.746,68 | 2.480.746,68  | 2.480.746,68 | 2.480.746,68 | 0,00         | C |
| 4.5.1.1.2.99.00.000 | REPASSE RECEBIDO DE DUODÉCIMO DA CÂMARA   | 0,00          | C       | 0,00       | C             | 2.480.746,68 | 2.480.746,68  | 2.480.746,68 | 2.480.746,68 | 0,00         | C |
| 4.6.0.0.0.00.00.000 | VALORIZAÇÃO E GANHOS COM ATIVOS E DESINCORPORAÇÃO DE PASSIVOS                             | 0,00          | C       | 0,00       | C             | 1.161.270,96 | 1.161.270,96  | 1.161.270,96 | 1.161.270,96 | 0,00         | C |
| 4.6.3.0.0.00.00.000 | GANHOS COM INCORPORAÇÃO DE ATIVOS   | 0,00          | C       | 0,00       | C             | 1.115.000,00 | 1.115.000,00  | 1.115.000,00 | 1.115.000,00 | 0,00         | C |
| 4.6.3.9.0.00.00.000 | OUTROS GANHOS COM INCORPORAÇÃO DE ATIVOS  | 0,00          | C       | 0,00       | C             | 1.115.000,00 | 1.115.000,00  | 1.115.000,00 | 1.115.000,00 | 0,00         | C |
| 4.6.3.9.1.00.00.000 | OUTROS GANHOS COM INCORPORAÇÃO DE ATIVOS - CONSOLIDAÇÃO                                   | 0,00          | C       | 0,00       | C             | 1.115.000,00 | 1.115.000,00  | 1.115.000,00 | 1.115.000,00 | 0,00         | C |
| 4.6.3.9.1.01.00.000 | OUTROS GANHOS COM INCORPORAÇÃO DE ATIVOS  | 0,00          | C       | 0,00       | C             | 1.115.000,00 | 1.115.000,00  | 1.115.000,00 | 1.115.000,00 | 0,00         | C |
| 4.6.4.0.0.00.00.000 | GANHOS COM DESINCORPORAÇÃO DE PASSIVOS  | 0,00          | C       | 0,00       | C             | 46.270,96    | 46.270,96     | 46.270,96    | 46.270,96    | 0,00         | C |
| 4.6.4.0.1.00.00.000 | GANHOS COM DESINCORPORAÇÃO DE PASSIVOS - CONSOLIDAÇÃO                                     | 0,00          | C       | 0,00       | C             | 46.270,96    | 46.270,96     | 46.270,96    | 46.270,96    | 0,00         | C |
| 4.6.4.0.1.01.00.000 | GANHOS COM DESINCORPORAÇÃO DE PASSIVOS  | 0,00          | C       | 0,00       | C             | 46.270,96    | 46.270,96     | 46.270,96    | 46.270,96    | 0,00         | C |
| 5.0.0.0.0.00.00.000 | CONTROLES DA APROVAÇÃO DO PLANEJAMENTO E ORÇAMENTO  | 0,00          | D       | 0,00       | D             | 3.087.616,75 | 3.087.616,75  | 4.000,00     | 4.000,00     | 3.083.616,75 | D |
| 5.2.0.0.0.00.00.000 | ORÇAMENTO APROVADO  | 0,00          | D       | 0,00       | D             | 3.084.155,00 | 3.084.155,00  | 4.000,00     | 4.000,00     | 3.080.155,00 | D |
| 5.2.2.0.0.00.00.000 | FIXAÇÃO DA DESPESA  | 0,00          | D       | 0,00       | D             | 3.084.155,00 | 3.084.155,00  | 4.000,00     | 4.000,00     | 3.080.155,00 | D |
| 5.2.2.1.0.00.00.000 | DOTAÇÃO ORÇAMENTÁRIA  | 0,00          | D       | 0,00       | D             | 3.084.155,00 | 3.084.155,00  | 4.000,00     | 4.000,00     | 3.080.155,00 | D |
| 5.2.2.1.1.00.00.000 | DOTAÇÃO INICIAL   | 0,00          | D       | 0,00       | D             | 3.080.155,00 | 3.080.155,00  | 0,00         | 0,00         | 3.080.155,00 | D |
| 5.2.2.1.1.01.00.000 | CREDITO INICIAL   | 0,00          | D       | 0,00       | D             | 3.080.155,00 | 3.080.155,00  | 0,00         | 0,00         | 3.080.155,00 | D |
| 5.2.2.1.2.00.00.000 | DOTAÇÃO ADICIONAL POR TIPO DE CREDITO   | 0,00          | D       | 0,00       | D             | 2.000,00     | 2.000,00      | 0,00         | 0,00         | 2.000,00     | D |
| 5.2.2.1.2.01.00.000 | CREDITO ADICIONAL - SUPLEMENTAR   | 0,00          | D       | 0,00       | D             | 2.000,00     | 2.000,00      | 0,00         | 0,00         | 2.000,00     | D |
| 5.2.2.1.3.00.00.000 | DOTAÇÃO ADICIONAL POR FONTE   | 0,00          | D       | 0,00       | D             | 2.000,00     | 2.000,00      | 2.000,00     | 2.000,00     | 0,00         | D |
| 5.2.2.1.3.03.00.000 | ANULAÇÃO DE DOTAÇÃO   | 0,00          | D       | 0,00       | D             | 2.000,00     | 2.000,00      | 0,00         | 0,00         | 2.000,00     | D |
| 5.2.2.1.3.99.00.000 | VALOR GLOBAL DA DOTAÇÃO ADICIONAL POR FONTE   | 0,00          | X       | 0,00       | X             | 0,00         | 0,00          | 2.000,00     | 2.000,00     | 2.000,00     | C |
| 5.2.2.1.9.00.00.000 | CANCELAMENTO/REMANEJAMENTO DE DOTAÇÃO   | 0,00          | X       | 0,00       | X             | 0,00         | 0,00          | 2.000,00     | 2.000,00     | 2.000,00     | C |
| 5.2.2.1.9.04.00.000 | (-)CANCELAMENTO DE DOTAÇÕES   | 0,00          | C       | 0,00       | C             | 0,00         | 0,00          | 2.000,00     | 2.000,00     | 2.000,00     | C |
| 5.3.0.0.0.00.00.000 | INSCRIÇÃO DE RESTOS A PAGAR   | 0,00          | D       | 0,00       | D             | 3.461,75     | 3.461,75      | 0,00         | 0,00         | 3.461,75     | D |

**CÂMARA MUNICIPAL DE VÁRZEA ALEGRE**

Balancete Contábil


Exercício: 2018

Período: 01/01/2018 a 31/12/2018


Consolidado

DCASP (Art. 1º, III da Portaria nº 700 de 10 de Dezembro de 2014)

| Código              | Conta  | Saldo Inicial |         | Débitos       |               | Créditos      |               | Saldo Atual    |
|---------------------|--|---------------|---------|---------------|---------------|---------------|---------------|----------------|
|                     |  | Exercício     | Período | No Período    | Até o Período | No Período    | Até o Período |                |
| 5.3.2.0.0.00.00.000 | INSCRIÇÃO DE RP PROCESSADOS  | 0,00 D        | 0,00 D  | 3.461,75      | 3.461,75      | 0,00          | 0,00          | 3.461,75 D     |
| 5.3.2.2.0.00.00.000 | RP PROCESSADOS - EXERCÍCIOS ANTERIORES   | 0,00 D        | 0,00 D  | 3.461,75      | 3.461,75      | 0,00          | 0,00          | 3.461,75 D     |
| 6.0.0.0.0.00.00.000 | CONTROLES DA EXECUÇÃO DO PLANEJAMENTO E ORÇAMENTO  | 0,00 C        | 0,00 C  | 7.579.537,02  | 7.579.537,02  | 10.663.153,77 | 10.663.153,77 | 3.083.616,75 C |
| 6.2.0.0.0.00.00.000 | EXECUÇÃO DO ORÇAMENTO  | 0,00 C        | 0,00 C  | 7.579.537,02  | 7.579.537,02  | 10.659.692,02 | 10.659.692,02 | 3.080.155,00 C |
| 6.2.2.0.0.00.00.000 | EXECUÇÃO DA DESPESA  | 0,00 C        | 0,00 C  | 7.579.537,02  | 7.579.537,02  | 10.659.692,02 | 10.659.692,02 | 3.080.155,00 C |
| 6.2.2.1.0.00.00.000 | DISPONIBILIDADES DE CREDITO  | 0,00 C        | 0,00 C  | 7.579.537,02  | 7.579.537,02  | 10.659.692,02 | 10.659.692,02 | 3.080.155,00 C |
| 6.2.2.1.1.00.00.000 | CREDITO DISPONÍVEL   | 0,00 C        | 0,00 C  | 2.550.387,02  | 2.550.387,02  | 3.149.779,04  | 3.149.779,04  | 599.392,02 C   |
| 6.2.2.1.1.01.00.000 | CRÉDITO DISPONÍVEL   | 0,00 C        | 0,00 C  | 2.550.387,02  | 2.550.387,02  | 3.149.779,04  | 3.149.779,04  | 599.392,02 C   |
| 6.2.2.1.3.00.00.000 | CREDITO UTILIZADO  | 0,00 C        | 0,00 C  | 5.029.150,00  | 5.029.150,00  | 7.509.912,98  | 7.509.912,98  | 2.480.762,98 C |
| 6.2.2.1.3.01.00.000 | CREDITO EMPENHADO A LIQUIDAR   | 0,00 C        | 0,00 C  | 2.548.387,02  | 2.548.387,02  | 2.548.387,02  | 2.548.387,02  | 0,00 C         |
| 6.2.2.1.3.03.00.000 | CREDITO EMPENHADO LIQUIDADO A PAGAR  | 0,00 C        | 0,00 C  | 2.480.762,98  | 2.480.762,98  | 2.480.762,98  | 2.480.762,98  | 0,00 C         |
| 6.2.2.1.3.04.00.000 | CREDITO EMPENHADO LIQUIDADO PAGO   | 0,00 C        | 0,00 C  | 0,00          | 0,00          | 2.480.762,98  | 2.480.762,98  | 2.480.762,98 C |
| 6.3.0.0.0.00.00.000 | EXECUÇÃO DE RESTOS A PAGAR   | 0,00 C        | 0,00 C  | 0,00          | 0,00          | 3.461,75      | 3.461,75      | 3.461,75 C     |
| 6.3.2.0.0.00.00.000 | EXECUÇÃO DE RP PROCESSADOS   | 0,00 C        | 0,00 C  | 0,00          | 0,00          | 3.461,75      | 3.461,75      | 3.461,75 C     |
| 6.3.2.1.0.00.00.000 | RP PROCESSADOS A PAGAR   | 0,00 C        | 0,00 C  | 0,00          | 0,00          | 3.461,75      | 3.461,75      | 3.461,75 C     |
| 8.0.0.0.0.00.00.000 | CONTROLES CREDORES   | 0,00 D        | 0,00 D  | 7.442.288,94  | 7.442.288,94  | 7.442.288,94  | 7.442.288,94  | 0,00 D         |
| 8.2.0.0.0.00.00.000 | EXECUÇÃO DA ADMINISTRAÇÃO FINANCEIRA   | 0,00 D        | 0,00 D  | 7.442.288,94  | 7.442.288,94  | 7.442.288,94  | 7.442.288,94  | 0,00 D         |
| 8.2.1.0.0.00.00.000 | EXECUÇÃO DAS DISPONIBILIDADES POR DESTINAÇÃO   | 0,00 D        | 0,00 D  | 7.442.288,94  | 7.442.288,94  | 7.442.288,94  | 7.442.288,94  | 0,00 D         |
| 8.2.1.1.0.00.00.000 | EXECUÇÃO DA DISPONIBILIDADE DE RECURSOS (EDR)  | 0,00 D        | 0,00 D  | 7.442.288,94  | 7.442.288,94  | 7.442.288,94  | 7.442.288,94  | 0,00 D         |
| 8.2.1.1.1.00.00.000 | DISPONIBILIDADE POR DESTINAÇÃO DE RECURSOS 010101  | 0,00 D        | 0,00 D  | 2.480.762,98  | 2.480.762,98  | 0,00          | 0,00          | 2.480.762,98 D |
| 8.2.1.1.2.00.00.000 | DISPONIBILIDADE POR DESTINAÇÃO DE RECURSOS COMPROMETIDA POR EMPENHO 010101                       | 0,00 D        | 0,00 D  | 2.480.762,98  | 2.480.762,98  | 2.480.762,98  | 2.480.762,98  | 0,00 D         |
| 8.2.1.1.3.00.00.000 | DISPONIBILIDADE POR DESTINAÇÃO DE RECURSOS COMPROMETIDA POR LIQUIDAÇÃO E ENTRADAS COMPENSATÓRIAS | 0,00 D        | 0,00 D  | 2.480.762,98  | 2.480.762,98  | 2.480.762,98  | 2.480.762,98  | 0,00 D         |
| 8.2.1.1.3.01.00.000 | COMPROMETIDA POR LIQUIDAÇÃO 010101   | 0,00 D        | 0,00 D  | 2.480.762,98  | 2.480.762,98  | 2.480.762,98  | 2.480.762,98  | 0,00 D         |
| 8.2.1.1.4.00.00.000 | DISPONIBILIDADE POR DESTINAÇÃO DE RECURSOS UTILIZADA 010101                                      | 0,00 D        | 0,00 D  | 0,00          | 0,00          | 2.480.762,98  | 2.480.762,98  | 2.480.762,98 C |
| Totais:             |  | 0,00 D        | 0,00 D  | 33.485.849,29 | 33.485.849,29 | 33.485.849,29 | 33.485.849,29 | 0,00 D         |



STENIO CALDAS FERREIRA  
Contador



ALAN SALVIANO LIMA  
PRESIDENTE

**CÂMARA MUNICIPAL DE VÁRZEA ALEGRE**

Balço Orçamentário

Exercício: 2018

Período: 01/01/2018 a 31/12/2018


Consolidado

DCASP (Art. 1º, III da Portaria nº 700 de 10 de Dezembro de 2014)

| Receitas Orçamentárias                              | Previsão Inicial    | Previsão Atualizada (a) | Receitas Realizadas (b) | Saldo c = (b-a)         |                     |                            |
|---|---------------------|-------------------------|-------------------------|-------------------------|---------------------|----------------------------|
| <b>Nada a Registrar</b>                             |                     |                         |                         |                         |                     |                            |
| Despesas Orçamentárias                              | Dotação Inicial (d) | Dotação Atualizada (e)  | Despesas Empenhadas (f) | Despesas Liquidadas (g) | Despesas Pagas (h)  | Saldo da Dotação (i)=(e-f) |
| DESPESAS CORRENTES                                  | 2.987.555,00        | 2.989.555,00            | 2.472.728,98            | 2.472.728,98            | 2.472.728,98        | 516.826,02                 |
| PESSOAL E ENCARGOS SOCIAIS                          | 1.822.525,00        | 1.823.525,00            | 1.657.596,03            | 1.657.596,03            | 1.657.596,03        | 165.928,97                 |
| JUROS E ENCARGOS DA DÍVIDA                          | 3.630,00            | 3.630,00                | 0,00                    | 0,00                    | 0,00                | 3.630,00                   |
| OUTRAS DESPESAS CORRENTES                           | 1.161.400,00        | 1.162.400,00            | 815.132,95              | 815.132,95              | 815.132,95          | 347.267,05                 |
| DESPESAS DE CAPITAL                                 | 92.600,00           | 90.600,00               | 8.034,00                | 8.034,00                | 8.034,00            | 82.566,00                  |
| INVESTIMENTOS                                       | 80.500,00           | 78.500,00               | 8.034,00                | 8.034,00                | 8.034,00            | 70.466,00                  |
| AMORTIZAÇÃO DA DÍVIDA                               | 12.100,00           | 12.100,00               | 0,00                    | 0,00                    | 0,00                | 12.100,00                  |
| <b>Subtotal das Despesas (VI)</b>                   | <b>3.080.155,00</b> | <b>3.080.155,00</b>     | <b>2.480.762,98</b>     | <b>2.480.762,98</b>     | <b>2.480.762,98</b> | <b>599.392,02</b>          |
| Amortização da Dívida/Refinanciamento (VII)         |                     |                         |                         |                         |                     |                            |
| Amortização da Dívida Interna                       |                     |                         |                         |                         |                     |                            |
| Dívida Mobiliária                                   |                     |                         |                         |                         |                     |                            |
| Outras Dívidas                                      |                     |                         |                         |                         |                     |                            |
| Amortização da Dívida Externa                       |                     |                         |                         |                         |                     |                            |
| Dívida Mobiliária                                   |                     |                         |                         |                         |                     |                            |
| Outras Dívidas                                      |                     |                         |                         |                         |                     |                            |
| <b>Subtotal com Refinanciamento (VIII)=(VI+VII)</b> | <b>3.080.155,00</b> | <b>3.080.155,00</b>     | <b>2.480.762,98</b>     | <b>2.480.762,98</b>     | <b>2.480.762,98</b> | <b>599.392,02</b>          |
| Superávit (IX)                                      |                     |                         | 0,00                    |                         |                     | 0,00                       |
| <b>Total (X) = (VIII + IX)</b>                      | <b>3.080.155,00</b> | <b>3.080.155,00</b>     | <b>2.480.762,98</b>     | <b>2.480.762,98</b>     | <b>2.480.762,98</b> | <b>599.392,02</b>          |

**Não Existe Restos a Pagar Não Processados**

| Restos a Pagar Processados e Não Processados Liquidados | Em Exercícios Anteriores (a) | Em 31/12 do Exercício Anterior (b) | Pagos (c)   | Cancelados (d) | Saldo (e) = (a+b-c-d) |
|---|------------------------------|------------------------------------|-------------|----------------|-----------------------|
| DESPESAS CORRENTES                                      | 3.461,75                     | 0,00                               | 0,00        | 0,00           | 3.461,75              |
| PESSOAL E ENCARGOS SOCIAIS                              | 2.880,41                     | 0,00                               | 0,00        | 0,00           | 2.880,41              |
| OUTRAS DESPESAS CORRENTES                               | 581,34                       | 0,00                               | 0,00        | 0,00           | 581,34                |
| <b>Total</b>  | <b>3.461,75</b>              | <b>0,00</b>                        | <b>0,00</b> | <b>0,00</b>    | <b>3.461,75</b>       |



**CÂMARA MUNICIPAL DE VÁRZEA ALEGRE**

Balanço Orçamentário

Consolidado

Exercício: 2018

Período: 01/01/2018 a 31/12/2018


DCASP (Art. 1º, III da Portaria nº 700 de 10 de Dezembro de 2014)



---

STENIO CALDAS FERREIRA  
Contador

STÊNIO CALDAS FERREIRA  
Contador  
CRC/CE - 025928/O-5



---

ALAN SALVIANO LIMA  
PRESIDENTE



---

**Notas Explicativas**

---

**Nota 1 - Aspectos Gerais**

O Balço Orçamentário previsto no art. 102 da Lei Federal 4.320/64 apresenta as receitas estimadas e as despesas fixadas no orçamento em confronto com as receitas arrecadadas e as despesas executadas, respectivamente. A partir do confronto entre as receitas executadas com as estimadas, é possível avaliar o desempenho da arrecadação no exercício em questão. Quando confrontadas as despesas executadas com as autorizadas, é possível analisar as despesas da administração mediante a autorização legislativa que orientou os gastos e também a ação do gestor. O confronto das diferenças entre as receitas previstas e as despesas fixadas, bem como entre as receitas e despesas executadas, permite o conhecimento do resultado orçamentário: superávit (receita maior que despesa) ou déficit (despesa maior que a receita).

Em sua estrutura, deve evidenciar as receitas e as despesas orçamentárias por categoria econômica, confrontar o orçamento inicial e as suas alterações com a execução, demonstrar o resultado orçamentário e discriminar:

- (a) as receitas por fonte (espécie); e
- (b) as despesas por grupo de natureza.

O Balço Orçamentário é composto por:

§ Quadro Principal: são apresentadas as receitas e despesas previstas em confronto com as realizadas. As receitas e despesas são apresentadas conforme a classificação por natureza. No caso da despesa, a classificação funcional também é utilizada complementarmente à classificação por natureza. Ainda no Quadro Principal, as receitas são informadas pelos valores líquidos das respectivas deduções, tais como restituições, descontos, retificações, deduções para o Fundeb e repartições de receita tributária entre os entes da Federação, quando registradas como dedução.

§ Quadro da Execução dos Restos a Pagar Não Processados: são informados os restos a pagar não processados inscritos até o exercício anterior nas respectivas fases de execução. Os restos a pagar inscritos na condição de não processados que tenham sido liquidados em exercício anterior ao de referência compõem o Quadro da Execução de Restos a Pagar Processados.

§ Quadro da Execução dos Restos a Pagar Processados e Restos a Pagar Não Processados Liquidados: são informados os restos a pagar processados inscritos até o exercício anterior nas respectivas fases de execução. São informados, também, os restos a pagar inscritos na condição de não processados que tenham sido liquidados em exercício anterior.

**Nota 2 - Critérios de Reconhecimento e Classificação das Receitas Orçamentárias**

O Balço Orçamentário evidencia as receitas orçamentárias detalhadas em níveis relevantes de análise, confrontando o orçamento inicial e as suas alterações com a execução, demonstrando o resultado orçamentário, conforme NBC T 16.6 (Resolução CFC nº 1.133/2008).

O Balço Orçamentário é estruturado de forma a evidenciar a integração entre o planejamento e a execução orçamentária, e o seu formato está de acordo com o

**CÂMARA MUNICIPAL DE VÁRZEA ALEGRE**

Balanço Orçamentário

Exercício: 2018

Período: 01/01/2018 a 31/12/2018

Consolidado

DCASP (Art. 1º, III da Portaria nº 700 de 10 de Dezembro de 2014)

**Notas Explicativas**

Manual de Contabilidade Aplicada ao Setor público, 6ª EDIÇÃO.

Durante o período de gestão a unidade gestora não registrou ingressos de receitas orçamentárias.

**Nota 3 - Critérios de Reconhecimento e Classificação das Despesas Orçamentárias**


As despesas orçamentárias, resultantes de autorização legislativa prevista na Lei Orçamentária Anual para o exercício financeiro de 2018, seguem o regime contábil da competência e a respectiva execução orçamentária prevista no Capítulo III da Lei Federal nº 4.320/64, sendo consideradas realizadas quando do seu empenho (art. 35 da Lei Federal nº 4.320/64) para efeito orçamentário, e quando da sua liquidação para efeito contábil.

As despesas são apresentadas sem ajuste inflacionário, ou seja, em moeda original do ano de realização, expressos em reais.

As despesas estão listadas pelos seus valores empenhados, liquidados e pagos no exercício, além de apresentar sua dotação inicial, atualizada e o respectivo saldo.


As dotações orçamentárias fixadas originalmente foram atualizadas através da abertura de créditos adicionais suplementares autorizados na Lei Orçamentária, sendo empenhado 80,54 % da despesa fixada atualizada.

| Dotação Inicial | Dotação Atualizada | Total Empenhado | Total Liquidado | Total Pago   | Saldo Orçamentário do Exercício |
|-----------------|--------------------|-----------------|-----------------|--------------|---------------------------------|
| 3.080.155,00    | 3.080.155,00       | 2.480.762,98    | 2.480.762,98    | 2.480.762,98 | 599.392,02                      |



STENIO CALDAS FERREIRA  
Contador

STENIO CALDAS FERREIRA  
Contador  
CRC/CE - 025928/O-5



ALAN SALVIANO LIMA  
PRESIDENTE

**CÂMARA MUNICIPAL DE VÁRZEA ALEGRE**

Balço Financeiro

Exercício: 2018

Período: 01/01/2018 a 31/12/2018

Consolidado

DCASP (Art. 1º, III da Portaria nº 700 de 10 de Dezembro de 2014)

| Ingressos  |                     |                     | Dispêndios   |                     |                     |
|--|---------------------|---------------------|--|---------------------|---------------------|
| Especificação                                      | Exercício Atual     | Exercício Anterior  | Especificação                                      | Exercício Atual     | Exercício Anterior  |
| Receita Orçamentária (I)                           | 0,00                | 0,00                | Despesa Orçamentária (VI)                          | 2.480.762,98        | 2.410.421,93        |
|  |                     |                     | Ordinária  | 2.480.762,98        | 2.410.421,93        |
| <b>Transferências Financeiras Recebidas (II)</b>   | <b>2.480.746,68</b> | <b>2.410.455,60</b> | <b>Transferências Financeiras Concedidas (VII)</b> | <b>0,00</b>         | <b>0,00</b>         |
| Repasse do Duodecimo da Camara                     | 2.480.746,68        | 2.410.455,60        |  |                     |                     |
| <b>Recebimentos Extraorçamentários (III)</b>       | <b>359.409,79</b>   | <b>309.104,06</b>   | <b>Pagamentos Extraorçamentários (VIII)</b>        | <b>359.409,79</b>   | <b>309.104,06</b>   |
| CONTRIBUICAO SINDICAL                              | 0,00                | 421,58              | CONTRIBUICAO SINDICAL                              | 0,00                | 421,58              |
| Contribuicao Previdenciaria - INSS                 | 109.920,50          | 107.242,23          | Contribuicao Previdenciaria - INSS                 | 109.920,50          | 107.242,23          |
| EMPRESTIMO CAIXA ECONOMICA                         | 100.481,74          | 81.973,64           | EMPRESTIMO CAIXA ECONOMICA                         | 100.481,74          | 81.973,64           |
| INSS ANTECIPAÇÃO                                   | 0,00                | 1.084,52            | INSS ANTECIPAÇÃO                                   | 0,00                | 1.084,52            |
| IRRF   | 141.991,88          | 105.899,32          | IRRF   | 141.991,88          | 105.899,32          |
| ISS  | 3.401,00            | 5.019,60            | ISS  | 3.401,00            | 5.019,60            |
| Outras Restituições                                | 585,00              | 0,00                | Outras Restituições                                | 585,00              | 0,00                |
| RENDIMENTO DE APLICACAO FINANCEIRA                 | 2.509,02            | 7.121,40            | RENDIMENTO DE APLICACAO FINANCEIRA                 | 2.509,02            | 7.121,40            |
| Salário Família                                    | 520,65              | 341,77              | Salário Família                                    | 520,65              | 341,77              |
| <b>Saldo do Exercício Anterior (IV)</b>            |                     |                     | <b>Saldo para Exercício Seguinte (IX)</b>          |                     |                     |
| Caixa e Equivalente de Caixa                       | 33,67               | 0,00                | Caixa e Equivalente de Caixa                       | 17,37               | 33,67               |
| B.B 4.603-5 ( CMVA )                               | 33,67               | 0,00                | B.B 4.603-5 ( CMVA )                               | 17,37               | 33,67               |
| <b>Depósitos Restituíveis e Valores Vinculados</b> | <b>0,00</b>         | <b>0,00</b>         | <b>Depósitos Restituíveis e Valores Vinculados</b> | <b>0,00</b>         | <b>0,00</b>         |
| <b>Total (V) = (I + II + III + IV)</b>             | <b>2.840.190,14</b> | <b>2.719.559,66</b> | <b>Total (X) = (VI + VII + VIII + IX)</b>          | <b>2.840.190,14</b> | <b>2.719.559,66</b> |

**CÂMARA MUNICIPAL DE VÁRZEA ALEGRE**

Balanço Financeiro

Exercício: 2018

Período: 01/01/2018 a 31/12/2018

Consolidado

DCASP (Art. 1º, III da Portaria nº 700 de 10 de Dezembro de 2014)

| Ingressos     |                 |                    | Dispêndios    |                 |                    |
|---------------|-----------------|--------------------|---------------|-----------------|--------------------|
| Especificação | Exercício Atual | Exercício Anterior | Especificação | Exercício Atual | Exercício Anterior |



STENIO CALDAS FERREIRA  
Contador

STENIO CALDAS FERREIRA  
Contador  
CRC/CE - 025928/O-5



ALAN SALVIANO LIMA  
PRESIDENTE

**Notas Explicativas**

**Nota 1 - Aspectos Gerais**

O Balanço Financeiro (BF)1 evidencia as receitas e despesas orçamentárias, bem como os ingressos e dispêndios extraorçamentários, conjugados com os saldos de caixa do exercício anterior e os que se transferem para o início do exercício seguinte e foi elaborado de acordo com as instruções da IPC 06 e com o Manual de Contabilidade Aplicada ao Setor público, 6ª EDIÇÃO e de conforme ao NBC T 16.6 (Resolução CFC nº 1.133/2008).

Assim, o Balanço Financeiro contempla duas seções: Ingressos (Receitas Orçamentárias e Recebimentos Extraorçamentários) e Dispêndios (Despesa Orçamentária e Pagamentos Extraorçamentários), que se equilibram com a inclusão do saldo em espécie do exercício anterior na coluna dos ingressos e o saldo em espécie para o exercício seguinte na coluna dos dispêndios.

BF é elaborado utilizando-se as seguintes classes do Plano de Contas Aplicado ao Setor Público (PCASP):

§ Classes 1 (ativo) e 2 (passivo) para os recebimentos e pagamentos extraorçamentários, bem como para o saldo em espécie do exercício anterior e o saldo em espécie a transferir para o exercício seguinte;

§ Classes 4 (variações patrimoniais aumentativas) e 3 (variações patrimoniais diminutivas) para as transferências financeiras recebidas e concedidas, respectivamente;

§ Classe 5 para o preenchimento dos restos a pagar inscritos no exercício, conforme parágrafo único do artigo 103 da Lei n.º 4.320/1964; e

§ Classe 6 para o preenchimento das informações de execução da receita e despesa orçamentária.


Conforme as regras do MCASP, as informações são apresentadas por fonte/destinação de recursos, segregando em destinações ordinárias e vinculadas. O detalhamento das vinculações é feito de acordo com as principais áreas de atuação do setor público.

O Balanço Financeiro está de acordo com o Manual de Contabilidade Aplicada ao Setor público, 6ª EDIÇÃO e de conforme ao NBC T 16.6 (Resolução CFC nº 1.133/2008).

O Balanço Financeiro evidencia a movimentação financeira das entidades do setor público no período a que se refere, e discrimina:

- (a) a receita orçamentária realizada por destinação de recurso (destinação vinculada e/ou destinação ordinária);
- (b) a despesa orçamentária executada por destinação de recurso (destinação vinculada e/ou destinação ordinária);
- (c) os recebimentos e os pagamentos extraorçamentários;
- (d) as transferências financeiras decorrentes, ou não, da execução orçamentária; e
- (e) o saldo inicial e o saldo final em espécie.

**Nota 2 - Critérios de Reconhecimento e Classificação das Receitas e Despesas Orçamentárias**



**Notas Explicativas**

No Balanço Financeiro, as receitas e despesas orçamentárias estão elencadas por fonte de recursos.

Durante o período de gestão a unidade gestora não registrou ingressos de receitas orçamentárias.

As despesas foram reconhecidas de acordo com o seu empenhamento, ou seja, antes mesmo do fato gerador da despesa ter ocorrido, conforme art. 60 da Lei Federal nº 4.320/64, de forma que as despesas empenhadas e não pagas, reconhecidas como empenhada a pagar, são acrescidas do lado dos "Ingressos", conforme parágrafo único do art. 103 da Lei Federal nº 4.320/64. O processamento das despesas ocorreu adotando o Regime de Competência.

**Nota 3 - Critérios de Reconhecimento e Classificação dos Recebimentos Extraorçamentários**

As transferências financeiras são resultantes de devoluções de transferências concedidas as demais unidades orçamentárias.

As contas listadas como Recebimentos Extra orçamentários são todas aquelas cujos valores transitaram positivamente em contas do sistema financeiro.

Consideram-se ainda os valores registrados com empenhados a pagar, que por força do parágrafo único do artigo 103 da Lei Federal 4.320/64 compõem esse grupo para fazer contrapartida aos valores empenhados na despesa orçamentária e não pagos.

**Nota 4 - Critérios de Reconhecimento e Classificação dos Pagamentos Extraorçamentários**

As contas listadas no grupo de pagamentos extraorçamentários são todas aquelas cujos valores transitaram negativamente em contas do sistema financeiro. Nesse grupo são evidenciados os pagamentos que não precisam se submeter ao processo de execução orçamentária, como os restos a pagar, depósitos de diversas origens, consignações.

**Nota 5 - Demonstração Financeira Sintética**

De conformidade com a Lei nº 4.320/64, e a Portaria SQF nº 8, de 04/02/85, os dados da execução financeira, de forma sintética, são os seguintes:

| Receitas Orçamentárias |      | Despesas Orçamentárias |              |
|------------------------|------|------------------------|--------------|
| Dedução Fundeb         | 0,00 | Legislativa            | 2.480.762,98 |
| Receita Total          | 0,00 | Despesa Total          | 2.480.762,98 |

**CÂMARA MUNICIPAL DE VÁRZEA ALEGRE**

Balanco Financeiro

Exercício: 2018

Período: 01/01/2018 a 31/12/2018

Consolidado

DCASP (Art. 1º, III da Portaria nº 700 de 10 de Dezembro de 2014)

---

**Notas Explicativas**


---



---

STENIO CALDAS FERREIRA  
Contador

STENIO CALDAS FERREIRA  
Contador  
CRC/CE - 025928/O-5



---

ALAN SALVIANO LIMA  
PRESIDENTE

**CÂMARA MUNICIPAL DE VÁRZEA ALEGRE**

Balço Patrimonial

Exercício: 2018

Período: 01/01/2018 a 31/12/2018

Consolidado

DCASP (Art. 1º, III da Portaria nº 700 de 10 de Dezembro de 2014)

| Ativo   |                     |                    | Passivo   |                        |                           |
|---|---------------------|--------------------|---|------------------------|---------------------------|
| Especificação   | Exercício Atual     | Exercício Anterior | Especificação   | Exercício Atual        | Exercício Anterior        |
| ATIVO CIRCULANTE  | 200.017,37          | 200.033,70         | PASSIVO CIRCULANTE  | 3.461,75               | 3.461,75                  |
| CAIXA E EQUIVALENTES DE CAIXA                               | 17,37               | 33,67              | FORNECEDORES E CONTAS A PAGAR A CURTO PRAZO               | 3.461,75               | 3.461,75                  |
| CAIXA E EQUIVALENTES DE CAIXA EM MOEDA NACIONAL             | 17,37               | 33,67              | FORNECEDORES E CONTAS A PAGAR NACIONAIS A CURTO PRAZO     | 3.461,75               | 3.461,75                  |
| CAIXA E EQUIVALENTES DE CAIXA EM MOEDA NACIONAL - CONSOLIDA | 17,37               | 33,67              | FORNECEDORES E CONTAS A PAGAR NACIONAIS A CURTO PRAZO - C | 3.461,75               | 3.461,75                  |
| BANCOS CONTA MOVIMENTO - DEMAIS CONTAS                      | 17,37               | 33,67              | FORNECEDORES NACIONAIS                                    | 3.461,75               | 3.461,75                  |
| Banco do Brasil   | 17,37               | 33,67              | FORNECEDORES NÃO FINANCIADOS A PAGAR                      | 3.461,75               | 3.461,75                  |
| DEMAIS CRÉDITOS E VALORES A CURTO PRAZO                     | 200.000,00          | 200.000,03         | PASSIVO NAO-CIRCULANTE                                    | 0,00                   | 46.270,96                 |
| OUTROS CRÉDITOS A RECEBER E VALORES A CURTO PRAZO           | 200.000,00          | 200.000,03         | DEMAIS OBRIGAÇÕES A LONGO PRAZO                           | 0,00                   | 46.270,96                 |
| OUTROS CRÉDITOS A RECEBER E VALORES A CURTO PRAZO - CONSO   | 200.000,00          | 200.000,03         | VALORES RESTITUÍVEIS                                      | 0,00                   | 46.270,96                 |
| OUTROS CRÉDITOS A RECEBER E VALORES DE CURTO PRAZ           | 200.000,00          | 200.000,00         | VALORES RESTITUÍVEIS - CONSOLIDAÇÃO                       | 0,00                   | 46.270,96                 |
| DÉBITOS A REGULARIZAR - EMPRÉSTIO BANCO DO BRASIL           | 0,00                | 0,03               | CONSIGNAÇÕES  | 0,00                   | 46.270,96                 |
| ATIVO NÃO CIRCULANTE  | 1.231.471,85        | 119.565,80         | OUTROS CONSIGNATARIOS                                     | 0,00                   | 46.270,96                 |
| IMOBILIZADO   | 1.231.471,85        | 119.565,80         | <b>Total do Passivo</b>                                   | <b>3.461,75</b>        | <b>49.732,71</b>          |
| BENS MOVEIS   | 166.675,86          | 169.769,81         | <b>Patrimônio Líquido</b>                                 |                        |                           |
| BENS MOVEIS- CONSOLIDAÇÃO                                   | 166.675,86          | 169.769,81         | <b>Especificação</b>                                      | <b>Exercício Atual</b> | <b>Exercício Anterior</b> |
| DEMAIS BENS MÓVEIS  | 166.675,86          | 169.769,81         | RESULTADOS ACUMULADOS                                     | 1.428.027,47           | 269.866,79                |
| OUTROS BENS MÓVEIS  | 166.675,86          | 169.769,81         | SUPERÁVITS OU DÉFICITS ACUMULADOS                         | 1.428.027,47           | 269.866,79                |
| BENS IMÓVEIS  | 1.115.000,00        | 0,00               | SUPERÁVITS OU DÉFICITS ACUMULADOS - CONSOLIDAÇÃO          | 1.428.027,47           | 269.866,79                |
| BENS IMOVEIS- CONSOLIDAÇÃO                                  | 1.115.000,00        | 0,00               | SUPERÁVITS OU DÉFICITS DO EXERCÍCIO                       | 1.158.160,68           | -19.486,49                |
| DEMAIS BENS IMÓVEIS   | 1.115.000,00        | 0,00               | SUPERAVITS OU DEFICITS DE EXERCÍCIOS ANTERIORES           | 269.702,66             | 289.189,15                |
| OUTROS BENS IMÓVEIS   | 1.115.000,00        | 0,00               | AJUSTES DE EXERCÍCIOS ANTERIORES                          | 164,13                 | 164,13                    |
| (-) DEPRECIAÇÃO, EXAUSTÃO E AMORTIZAÇÃO ACUMULADAS          | -50.204,01          | -50.204,01         | <b>Total do Patrimônio Líquido</b>                        | <b>1.428.027,47</b>    | <b>269.866,79</b>         |
| (-) DEPRECIAÇÃO, EXAUSTÃO E AMORTIZAÇÃO ACUMULADAS - CONSC  | -50.204,01          | -50.204,01         | <b>Total</b>  | <b>1.431.489,22</b>    | <b>319.599,50</b>         |
| (-) DEPRECIAÇÃO ACUMULADA - BENS MÓVEIS                     | -50.204,01          | -50.204,01         |   |                        |                           |
| (-) DEPRECIAÇÃO ACUMULADA DE DEMAIS BENS MÓVEIS             | -50.204,01          | -50.204,01         |   |                        |                           |
| <b>Total</b>  | <b>1.431.489,22</b> | <b>319.599,50</b>  |   |                        |                           |
| Ativo Financeiro  | 200.017,37          | 200.033,70         | Passivo Financeiro  | 3.461,75               | 3.461,75                  |
| Ativo Permanente  | 1.231.471,85        | 119.565,80         | Passivo Permanente  | 0,00                   | 46.270,96                 |
| <b>Saldo Patrimonial</b>                                    |                     |                    |   | <b>1.428.027,47</b>    | <b>269.866,79</b>         |

**Compensações**





**CÂMARA MUNICIPAL DE VÁRZEA ALEGRE**

Balço Patrimonial

Exercício: 2018

Período: 01/01/2018 a 31/12/2018


Consolidado

DCASP (Art. 1º, III da Portaria nº 700 de 10 de Dezembro de 2014)

| Especificação                              |                 |                    | Especificação                              |                 |                    |
|--|-----------------|--------------------|--|-----------------|--------------------|
| Saldo dos Atos Potenciais Ativos           | Exercício Atual | Exercício Anterior | Saldo dos Atos Potenciais Passivos         | Exercício Atual | Exercício Anterior |
| Garantias e Contragarantias Recebidas      | 0,00            | 0,00               | Garantias e Contragarantias Concedidas     | 0,00            | 0,00               |
| Direitos Conveniados e Outros Instrumentos | 0,00            | 0,00               | Direitos Conveniados e Outros Instrumentos | 0,00            | 0,00               |
| Direitos Contratuais                       | 0,00            | 0,00               | Obrigações Contratuais                     | 0,00            | 0,00               |
| Outros Atos Potenciais do Ativo            | 0,00            | 0,00               | Outros Atos Potenciais do Passivo          | 0,00            | 0,00               |
| <b>Total</b>                               | <b>0,00</b>     | <b>0,00</b>        | <b>Total</b>                               | <b>0,00</b>     | <b>0,00</b>        |



STENIO CALDAS FERREIRA  
Contador



ALAN SALVIANO LIMA  
PRESIDENTE

---

**Notas Explicativas**

---

**Nota 1 - Aspectos Gerais**

O Balanco Patrimonial evidencia a situação patrimonial da entidade em 31 de Dezembro de 2018.

Mediante sua observação, é possível conhecer qualitativa e quantitativamente a composição dos bens e direitos (ativos), das obrigações (passivos), e dos capitais, reservas e resultados acumulados (patrimônio líquido).

Por exigência dos novos modelos da Secretaria do Tesouro Nacional, convencionou-se que os ativos segregam-se em circulante e não circulante, por outro lado, firmou-se que os passivos segregam-se também em circulante e não circulante. Por fim, são também apresentados o Patrimônio Líquido e o grupo de contas de compensação.

Podem-se utilizar as seguintes definições para analisar o Balanco Patrimonial:

**Ativo** - Compreende os recursos controlados pela entidade como resultado de eventos passados e do qual se espera que fluam futuros benefícios econômicos para a entidade.

**Ativo Circulante** - Compreende os ativos que atendam a qualquer um dos seguintes critérios: seja caixa ou equivalente de caixa; sejam realizáveis ou mantidos para venda ou consumo dentro do ciclo operacional da entidade; sejam mantidos primariamente para negociação; que tiverem a expectativa de realização até doze meses da data das demonstrações contábeis.

**Ativo Não Circulante** - Compreende os ativos realizáveis após os doze meses seguintes à data de publicação das demonstrações contábeis, sendo composto por ativo realizável a longo prazo, investimentos, imobilizado e intangível.

**Passivo** - Compreendem as obrigações presentes da entidade, derivadas de eventos passados, cuja liquidação se espera que resulte na saída de recursos da entidade capazes de gerar benefícios econômicos.

**Passivo Circulante** - Compreende as obrigações conhecidas e estimadas que atendam a qualquer um dos seguintes critérios: tenham prazos estabelecidos ou esperados dentro do ciclo operacional da entidade; sejam mantidos primariamente para negociação; tenham prazos estabelecidos ou esperados até doze meses após a data das demonstrações contábeis.

**Passivo Não Circulante** - Compreende as obrigações conhecidas e estimadas que não atendam a nenhum dos critérios para serem classificadas no passivo circulante.

**Patrimônio Líquido** - É o interesse residual nos ativos da entidade depois de deduzidos todos os seus passivos.

**Notas Explicativas**

Superávit Financeiro - Corresponde a diferença positiva entre o ativo financeiro e o passivo financeiro. Para fins de abertura de crédito adicional, devem-se conjugar, ainda, os saldos dos créditos adicionais transferidos e as operações de crédito a eles vinculadas, em cumprimento ao parágrafo 2º do artigo 43 da Lei nº 4.320/1964.

**Nota 2 - Critérios Contábeis de Mensuração dos Ativos**

Os ativos estão segregados em "circulante" e "não circulante", com base em seus atributos de conversibilidade e exigibilidade.

Os ativos estão classificados como circulantes quando satisfazem a um dos seguintes critérios:

- estão disponíveis para realização imediata;
- têm a expectativa de realização até doze meses após a data das demonstrações contábeis.

O caixa ou equivalente de caixa apresenta uma redução em suas disponibilidades em relação ao ano anterior.

Os demais ativos estão classificados como não circulantes.

O ativo não circulante da entidade está representado pelas contas:

**IMOBILIZADO: R\$ 1.231.471,85 (UM MILHAO DUZENTOS E TRINTA E UM MIL QUATROCENTOS E SETENTA E UM REAIS E OITENTA E CINCO CENTAVOS)**

Os bens móveis são reconhecidos inicialmente com base no valor de aquisição, produção ou construção, incluídos os custos de compra, impostos recuperáveis e outros custos necessários para colocar o bem em uso ou funcionamento.

Os gastos posteriores à aquisição ou ao registro do bem do ativo imobilizado são incorporados quando houver a possibilidade de geração de benefícios econômicos futuros ou potenciais de serviços.

O Conselho Federal de Contabilidade estabeleceu critérios e procedimentos para o registro contábil da depreciação no setor público, com adoção de forma obrigatória para os fatos ocorridos a partir de 1º de janeiro de 2010, conforme disposto na Norma Brasileira de Contabilidade - NBC T 16.9.

Durante o exercício de 2018 não foi realizado a depreciação dos Bens Móveis.

O Município, através da Controladoria Geral do Município, iniciou um levantamento de todos os bens imóveis do município, seu cadastro cartográfico e posterior registro

---

**Notas Explicativas**

---

no sistema SIM, que trará os valores reais ao Balanço. Diante do grande volume de bens imóveis a serem reavaliados e com base na NBC T 19.6 Reavaliação de Ativos no item 19.6.5.1, ainda não concluído.

**Nota 3 - Critérios Contábeis de Mensuração dos Passivos**

Os passivos estão segregados em "circulante" e "não circulante" com base em seus atributos de conversibilidade e exigibilidade.

Os passivos classificados como circulantes correspondem a valores exigíveis até doze meses após a data das demonstrações contábeis.

Com a adequação às Novas Normas de Contabilidade Aplicadas ao Setor Público, os Restos a Pagar Não Processados não fazem parte do Passivo, porém continuam sendo uma obrigação incluída no Passivo Financeiro, para efeitos de cálculo do Saldo Patrimonial e superávit ou déficit financeiro.

As contas do passivo circulante evidenciadas no Balanço Patrimonial foram:

FORNECEDORES E CONTAS A PAGAR A CURTO PRAZO: R\$ 3.461,75 (TRES MIL QUATROCENTOS E SESENTA E UM REAIS E SETENTA E CINCO CENTAVOS)

Não existem contas no passivo não circulante

**Nota 4 - Critérios Contábeis de Mensuração do Patrimônio Líquido**


Com a adequação às Novas Normas de Contabilidade Aplicadas ao Setor Público, os Restos a Pagar Não Processados não fazem parte do Passivo.

O Patrimônio Líquido apresenta saldo de R\$ 1.428.027,47 (UM MILHÃO QUATROCENTOS E VINTE E OITO MIL VINTE E SETE REAIS E QUARENTA E SETE CENTAVOS).

---


**Notas Explicativas**

---



---

STENIO CALDAS FERREIRA  
Contador



---

ALAN SALVIANO LIMA  
PRESIDENTE

**CÂMARA MUNICIPAL DE VÁRZEA ALEGRE**

Variações Patrimoniais

Exercício: 2018

Período: 01/01/2018 a 31/12/2018

Consolidado

DCASP (Art. 1º, III da Portaria nº 700 de 10 de Dezembro de 2014)

**Variações Patrimoniais Quantitativas**

|  | Exercício<br>Atual | Exercício<br>Anterior |  | Exercício<br>Atual | Exercício<br>Anterior |
|--|--------------------|-----------------------|--|--------------------|-----------------------|
| VARIAÇÃO PATRIMONIAL AUMENTATIVA                         | 3.642.017,64       | 2.410.455,60          | VARIAÇÃO PATRIMONIAL DIMINUTIVA                            | 2.483.856,96       | 2.434.306,99          |
| TRANSFERÊNCIAS E DELEGAÇÕES RECEBIDAS                    | 2.480.746,68       | 2.410.455,60          | PESSOAL E ENCARGOS   | 1.645.194,03       | 1.397.534,96          |
| TRANSFERÊNCIAS INTRAGOVERNAMENTAIS                       | 2.480.746,68       | 2.410.455,60          | REMUNERAÇÃO A PESSOAL                                      | 1.370.553,90       | 1.209.158,03          |
| TRANSFERÊNCIAS RECEBIDAS PARA A EXECUÇÃO ORÇAMENTÁRIA    | 2.480.746,68       | 2.410.455,60          | REMUNERAÇÃO A PESSOAL ATIVO CIVIL – ABRANGIDOS PELO RPPS   | 1.370.553,90       | 1.209.158,03          |
| TRANSFERÊNCIAS RECEBIDAS PARA A EXECUÇÃO ORÇAMENTÁRIA    | 2.480.746,68       | 2.410.455,60          | REMUNERAÇÃO A PESSOAL ATIVO CIVIL – ABRANGIDOS PELO RPF    | 1.370.553,90       | 1.209.158,03          |
| REPASSE RECEBIDO DE DUODÉCIMO DA CÂMARA                  | 2.480.746,68       | 2.410.455,60          | VENCIMENTOS E VANTAGENS FIXAS - PESSOAL CIVIL - RPPS       | 1.370.553,90       | 1.209.158,03          |
| VALORIZAÇÃO E GANHOS COM ATIVOS E DESINCORPORAÇÃO DE PAS | 1.161.270,96       | 0,00                  | VENCIMENTOS E SALÁRIOS                                     | 1.370.553,90       | 1.209.158,03          |
| GANHOS COM INCORPORAÇÃO DE ATIVOS                        | 1.115.000,00       | 0,00                  | ENCARGOS PATRONAIS   | 257.822,18         | 163.066,58            |
| OUTROS GANHOS COM INCORPORAÇÃO DE ATIVOS                 | 1.115.000,00       | 0,00                  | ENCARGOS PATRONAIS - RGPS                                  | 257.822,18         | 163.066,58            |
| OUTROS GANHOS COM INCORPORAÇÃO DE ATIVOS - CONSOLIDAÇÃO  | 1.115.000,00       | 0,00                  | ENCARGOS PATRONAIS - RGPS - INTER OFSS - UNIÃO             | 257.822,18         | 163.066,58            |
| OUTROS GANHOS COM INCORPORAÇÃO DE ATIVOS                 | 1.115.000,00       | 0,00                  | CONTRIBUIÇÕES PREVIDENCIÁRIAS - INSS                       | 257.822,18         | 163.066,58            |
| GANHOS COM DESINCORPORAÇÃO DE PASSIVOS                   | 46.270,96          | 0,00                  | OUTRAS VARIAÇÕES PATRIMONIAIS DIMINUTIVAS - PESSOAL E ENCA | 16.817,95          | 25.310,35             |
| GANHOS COM DESINCORPORAÇÃO DE PASSIVOS - CONSOLIDAÇÃO    | 46.270,96          | 0,00                  | OUTRAS VPD DE PESSOAL E ENCARGOS                           | 16.817,95          | 25.310,35             |
| GANHOS COM DESINCORPORAÇÃO DE PASSIVOS                   | 46.270,96          | 0,00                  | OUTRAS VPD DE PESSOAL E ENCARGOS - CONSOLIDAÇÃO            | 16.817,95          | 25.310,35             |
|  |                    |                       | OUTRAS VARIAÇÕES PATRIMONIAIS DIMINUTIVAS - PESSO          | 16.817,95          | 25.310,35             |
|  |                    |                       | BENEFÍCIOS PREVIDENCIÁRIOS E ASSISTENCIAIS                 | 12.402,00          | 12.181,00             |
|  |                    |                       | PENSÕES  | 12.402,00          | 12.181,00             |
|  |                    |                       | PENSÕES - RGPS   | 12.402,00          | 12.181,00             |
|  |                    |                       | PENSÕES - RGPS - CONSOLIDAÇÃO                              | 12.402,00          | 12.181,00             |
|  |                    |                       | PENSÕES - RGPS   | 12.402,00          | 12.181,00             |
|  |                    |                       | USO DE BENS, SERVIÇOS E CONSUMO DE CAPITAL FIXO            | 632.552,95         | 779.400,78            |
|  |                    |                       | USO DE MATERIAL DE CONSUMO                                 | 23.145,21          | 29.552,36             |
|  |                    |                       | CONSUMO DE MATERIAL  | 23.145,21          | 29.552,36             |
|  |                    |                       | CONSUMO DE MATERIAL - CONSOLIDAÇÃO                         | 23.145,21          | 29.552,36             |
|  |                    |                       | OUTROS MATERIAIS DE CONSUMO                                | 23.145,21          | 29.552,36             |
|  |                    |                       | SERVIÇOS   | 609.407,74         | 699.644,41            |
|  |                    |                       | DIÁRIAS  | 33.900,00          | 37.269,00             |
|  |                    |                       | DIÁRIAS - CONSOLIDAÇÃO                                     | 33.900,00          | 37.269,00             |
|  |                    |                       | DIARIAS - PESSOAL CIVIL                                    | 33.900,00          | 37.269,00             |

**CÂMARA MUNICIPAL DE VÁRZEA ALEGRE**

Variações Patrimoniais

Exercício: 2018

Período: 01/01/2018 a 31/12/2018

Consolidado


DCASP (Art. 1º, III da Portaria nº 700 de 10 de Dezembro de 2014)

**Variações Patrimoniais Quantitativas**

|   | Exercício<br>Atual | Exercício<br>Anterior | Exercício<br>Atual  | Exercício<br>Anterior |
|---|--------------------|-----------------------|---------------------|-----------------------|
| SERVIÇOS TERCEIROS - PF                                   |                    |                       | 96.760,00           | 127.982,00            |
| SERVIÇOS TERCEIROS - PF - CONSOLIDAÇÃO                    |                    |                       | 96.760,00           | 127.982,00            |
| OUTROS SERVICOS PRESTADOS POR PESSOA FISICA               |                    |                       | 96.760,00           | 127.982,00            |
| SERVIÇOS TERCEIROS - PJ                                   |                    |                       | 478.747,74          | 534.393,41            |
| SERVIÇOS TERCEIROS - PJ - CONSOLIDAÇÃO                    |                    |                       | 478.747,74          | 534.393,41            |
| OUTROS SERVIÇOS TERCEIROS - PJ                            |                    |                       | 478.747,74          | 534.393,41            |
| DEPRECIACÃO, AMORTIZACÃO E EXAUSTÃO                       |                    |                       | 0,00                | 50.204,01             |
| DEPRECIACÃO   |                    |                       | 0,00                | 50.204,01             |
| DEPRECIACÃO - CONSOLIDAÇÃO                                |                    |                       | 0,00                | 50.204,01             |
| DEPRECIACÃO DE IMOBILIZADO                                |                    |                       | 0,00                | 50.204,01             |
| DEPRECIACÃO DE BENS MÓVEIS                                |                    |                       | 0,00                | 50.204,01             |
| DESVALORIZACÃO E PERDA DE ATIVOS E INCORPORACÃO DE PASSIV |                    |                       | 11.127,98           | 0,00                  |
| DESINCORPORACÃO DE ATIVOS                                 |                    |                       | 11.127,98           | 0,00                  |
| DESINCORPORACÃO DE ATIVOS - CONSOLIDAÇÃO                  |                    |                       | 11.127,98           | 0,00                  |
| DESINCORPORACÃO DE ATIVOS                                 |                    |                       | 11.127,98           | 0,00                  |
| OUTRAS VARIAÇÕES PATRIMONIAIS DIMINUTIVAS                 |                    |                       | 182.580,00          | 245.190,25            |
| DIVERSAS VARIAÇÕES PATRIMONIAIS DIMINUTIVAS               |                    |                       | 182.580,00          | 245.190,25            |
| VARIAÇÕES PATRIMONIAIS DIMINUTIVAS DECORRENTES DE FATOS   |                    |                       | 182.580,00          | 245.190,25            |
| VARIAÇÕES PATRIMONIAIS DIMINUTIVAS DECORRENTES DE FATO    |                    |                       | 182.580,00          | 245.190,25            |
| DIVERSAS VARIAÇÕES DIMINUTIVAS                            |                    |                       | 182.580,00          | 245.190,25            |
| <b>Resultado Patrimonial do Exercício - Superávit</b>     |                    |                       | <b>1.158.160,68</b> | <b>23.851,39</b>      |

**Variações Patrimoniais Qualitativas**

|                            | Exercício<br>Atual | Exercício<br>Anterior |
|----------------------------|--------------------|-----------------------|
| Incorporação de Ativo      | 8.034,00           | 26.318,95             |
| Desincorporação de Passivo | 0,00               | 0,00                  |



**CÂMARA MUNICIPAL DE VÁRZEA ALEGRE**

Variações Patrimoniais

Exercício: 2018

Período: 01/01/2018 a 31/12/2018

Consolidado

DCASP (Art. 1º, III da Portaria nº 700 de 10 de Dezembro de 2014)

Incorporação de Passivo


0,00

0,00

Desincorporação de Ativo


0,00

0,00



STENIO CALDAS FERREIRA

Contador



ALAN SALVIANO LIMA

PRESIDENTE



---

**Notas Explicativas**

---

**Nota 1 - Aspectos Gerais**

A Demonstração das Variações Patrimoniais - DVP evidencia as variações quantitativas, o resultado patrimonial e as variações qualitativas decorrentes da execução orçamentária. As variações quantitativas são decorrentes de transações no setor público que aumentam ou diminuem o patrimônio líquido, e as variações qualitativas são decorrentes de transações no setor público que alteram a composição dos elementos patrimoniais sem afetar o patrimônio líquido. O resultado patrimonial do período é apurado pelo confronto entre as variações quantitativas aumentativas e diminutivas.

A Demonstração das Variações Patrimoniais - DVP evidencia as alterações ocorridas no patrimônio do Município durante o exercício financeiro, resultantes ou independentes da execução orçamentária. A DVP revela o Resultado Patrimonial, que pode ser positivo ou negativo, dependendo do resultado líquido das variações positivas e negativas.

A Demonstração das Variações Patrimoniais está prevista no art. 104 da Lei Federal nº 4.320/64, que assim define esse demonstrativo:

**“A Demonstração das Variações Patrimoniais evidenciará as alterações verificadas no patrimônio, resultantes ou independentes da execução orçamentária, e indicará o resultado patrimonial do exercício.”**

Contudo, com o advento das NBCASP - Normas Brasileiras de Contabilidade Aplicadas ao Setor Público, e de acordo com o MCASP - Manual de Contabilidade Aplicada ao Setor Público da STN - Secretaria do Tesouro Nacional, o referido demonstrativo sofreu algumas alterações para o exercício de 2015, de forma a evidenciar as variações patrimoniais quantitativas e qualitativas.

Entende-se por variações patrimoniais quantitativas aquelas decorrentes de transações no setor público que aumentam ou diminuem o patrimônio líquido, e são divididas em Variações Patrimoniais Aumentativas e Diminutivas.

Entende-se por variações patrimoniais qualitativas aquelas decorrentes da execução orçamentária que consistem em incorporação e desincorporação de ativos, bem como incorporação e desincorporação de passivos.

**Nota 2 - Variações Patrimoniais Aumentativas**

As variações patrimoniais aumentativas que nesta Prestação de Contas representam R\$ 3.642.017,64 (TRES MILHOES SEISCENTOS E QUARENTA E DOIS MIL DEZESSETE REAIS E SESSENTA E QUATRO CENTAVOS) são decorrentes de transações no setor público que aumentam o patrimônio, notadamente destacadas pela receitas orçamentárias arrecadadas, valorizações e ganhos com ativo ou desincorporação de passivos (amortização ou interveniências passivas), além das deduções ao FUNDEB.


---

Notas Explicativas

---

**Nota 3 - Variações patrimoniais diminutivas**

As variações patrimoniais diminutivas que nesta Prestação de Contas representam R\$ 2.483.856,96(DOIS MILHOES QUATROCÉNTOS E OITENTÁ E TRES MIL OITOCENTOS E CINQUENTA E SEIS REAIS E NOVENTA E SEIS CENTAVOS), são decorrentes de transações no setor público que diminuem o patrimônio. Dentre as variações diminutivas podemos destacar os repasses concedidos as demais unidades orçamentárias (transferências financeiras entrè gestões).



---

STENIO CALDAS FERREIRA  
Contador

STENIO CALDAS FERREIRA  
Contador  
CRC/CE - 025928/O-5



---

ALAN SALVIANO LIMA  
PRESIDENTE

**CÂMARA MUNICIPAL DE VÁRZEA ALEGRE**

Demonstrativo da Dívida Fundada Interna


Exercício: 2018

Período: 01/01/2018 a 31/12/2018

Consolidado

Anexo 16, da Lei nº 4320, de 17/03/64 (Portaria SOF nº 8, de 04/02/85)

| Conta            | Saldo Anterior ao Período | Movimento no Período |       | Saldo para o Período Seguinte |
|------------------|---------------------------|----------------------|-------|-------------------------------|
|                  |                           | Inscrição            | Baixa |                               |
| Nada a Registrar |                           |                      |       |                               |



STENIO CALDAS FERREIRA

Contador

STENIO CALDAS FERREIRA  
Contador  
CRC/CE - 025928/O-5



ALAN SALVIANO LIMA

PRÉSIDENTE

**CÂMARA MUNICIPAL DE VÁRZEA ALEGRE**

Demonstrativo da Dívida Fundada Interna

Exercício: 2018

Período: 01/01/2018 a 31/12/2018

Consolidado


Anexo 16, da Lei nº 4320, de 17/03/64 (Portaria SOF nº 8, de 04/02/85)

---

**Notas Explicativas**

---

Não há notas explicativas para esse anexo.



---

STENIO CALDAS FERREIRA  
Contador

STENIO CALDAS FERREIRA  
Contador  
CRC/CE - 025928/O-5



---

ALAN SALVIANO LIMA  
PRESIDENTE

**CÂMARA MUNICIPAL DE VÁRZEA ALEGRE**

Demonstrativo da Dívida Flutuante

Exercício: 2018

Período: 01/01/2018 a 31/12/2018

Consolidado

Anexo 17, da Lei nº 4320, de 17/03/64 (Portaria SOF nº 8, de 04/02/85)

| Conta  | Saldo Anterior ao Período |             | Movimento no Período |                   | Saldo para o Período Seguinte |                 |
|--|---------------------------|-------------|----------------------|-------------------|-------------------------------|-----------------|
|  | Crédito                   | Débito      | Inscrição            | Baixa             | Débito                        | Crédito         |
| OUTROS CRÉDITOS A RECEBER E VALORES DE CURTO | 0,00                      | 0,00        | 520,65               | 520,65            | 0,00                          | 0,00            |
| Salário Família                              | 0,00                      | 0,00        | 520,65               | 520,65            | 0,00                          | 0,00            |
| INSS   | 0,00                      | 0,00        | 117.295,64           | 117.295,64        | 0,00                          | 0,00            |
| Contribuicao Previdenciária - INSS           | 0,00                      | 0,00        | 117.295,64           | 117.295,64        | 0,00                          | 0,00            |
| IMPOSTO SOBRE A RENDA RETIDO NA FONTE - IRRF | 0,00                      | 0,00        | 141.991,88           | 141.991,88        | 0,00                          | 0,00            |
| IRRF   | 0,00                      | 0,00        | 141.991,88           | 141.991,88        | 0,00                          | 0,00            |
| ISS  | 0,00                      | 0,00        | 3.401,00             | 3.401,00          | 0,00                          | 0,00            |
| ISS  | 0,00                      | 0,00        | 3.401,00             | 3.401,00          | 0,00                          | 0,00            |
| RETENÇÕES - EMPRÉSTIMOS E FINANCIAMENTOS     | 0,00                      | 0,00        | 100.481,76           | 100.481,76        | 0,00                          | 0,00            |
| EMPRESTIMO CAIXA ECONOMICA                   | 0,00                      | 0,00        | 100.481,76           | 100.481,76        | 0,00                          | 0,00            |
| OUTROS CONSIGNATARIOS                        | 0,00                      | 0,00        | 2.509,02             | 2.509,02          | 0,00                          | 0,00            |
| RENDIMENTO DE APLICACAO FINANCEIRA           | 0,00                      | 0,00        | 2.509,02             | 2.509,02          | 0,00                          | 0,00            |
| OUTROS CONSIGNATARIOS                        | 46.270,96                 | 0,00        | 585,00               | 46.855,96         | 0,00                          | 0,00            |
| Outras Restituições                          | 46.270,96                 | 0,00        | 585,00               | 46.855,96         | 0,00                          | 0,00            |
| EXECUCAO DE RESTOS A PAGAR                   | 3.461,75                  | 0,00        | 0,00                 | 0,00              | 0,00                          | 3.461,75        |
| EXECUCAO DE RP PROCESSADOS                   | 3.461,75                  | 0,00        | 0,00                 | 0,00              | 0,00                          | 3.461,75        |
| <b>Total Geral:</b>                          | <b>49.732,71</b>          | <b>0,00</b> | <b>366.784,95</b>    | <b>413.055,91</b> | <b>0,00</b>                   | <b>3.461,75</b> |

STENIO CALDAS FERREIRA

Contador

STÊNIO CALDAS FERREIRA  
Contador  
CRC/CE - 025928/O-5

ALAN SALVIANO LIMA

PRESIDENTE

---


**Notas Explicativas**

---

Não há notas explicativas para esse anexo.

  
STENIO CALDAS FERREIRA  
Contador

STENIO CALDAS FERREIRA  
Contador  
CRC/CE - 025928/O-5

  
ALAN SALVIANO LIMA  
PRESIDENTE

**CÂMARA MUNICIPAL DE VÁRZEA ALEGRE**

Demonstração dos Fluxos de Caixa

Exercício: 2018

Período: 01/01/2018 a 31/12/2018

Consolidado

DCASP (Art. 1º, III da Portaria nº 700 de 10 de Dezembro de 2014)

|   | Exercício<br>Atual | Exercício<br>Anterior |
|---|--------------------|-----------------------|
| <b>Fluxo de Caixa das Atividades das Operações</b>                |                    |                       |
| <b>Ingressos</b>  | 2.840.156,47       | 2.719.559,66          |
| Receitas Derivadas e Originárias                                  | 0,00               | 0,00                  |
| Transferências Correntes Recebidas                                | 0,00               | 0,00                  |
| Outros Ingressos Operacionais                                     | 2.840.156,47       | 2.719.559,66          |
| <b>Desembolsos</b>  | 2.832.138,77       | 2.693.207,04          |
| Pessoal e Demais Despesas   | 2.472.728,98       | 2.384.102,98          |
| Juros e Encargos da Dívida  | 0,00               | 0,00                  |
| Transferências Concedidas   | 0,00               | 0,00                  |
| Outros Desembolsos Operacionais                                   | 359.409,79         | 309.104,06            |
| <b>Fluxo de Caixa Líquido das Atividades Operacionais (I)</b>     | 8.017,70           | 26.352,62             |
| <b>Fluxo de Caixa das Atividades de Investimento</b>              |                    |                       |
| <b>Ingressos</b>  | 0,00               | 0,00                  |
| Alienação de Bens   | 0,00               | 0,00                  |
| Amortização de Empréstimos e Financiamentos Concedidos            | 0,00               | 0,00                  |
| Outros Ingressos de Investimentos                                 | 0,00               | 0,00                  |
| <b>Desembolsos</b>  | 8.034,00           | 26.318,95             |
| Aquisição de Ativo Não Circulante                                 | 8.034,00           | 26.318,95             |
| Concessão de Empréstimos e Financiamentos                         | 0,00               | 0,00                  |
| Outros Desembolsos de Investimentos                               | 0,00               | 0,00                  |
| <b>Fluxo de Caixa Líquido das Atividades de Investimento (II)</b> | -8.034,00          | -26.318,95            |
| <b>Fluxo de Caixa das Atividades de Financiamento</b>             |                    |                       |



**CÂMARA MUNICIPAL DE VÁRZEA ALEGRE**

Demonstração dos Fluxos de Caixa

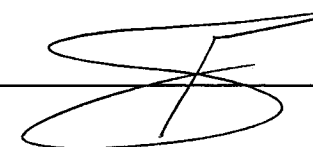
Exercício: 2018

Período: 01/01/2018 a 31/12/2018

Consolidado

DCASP (Art. 1º, III da Portaria nº 700 de 10 de Dezembro de 2014)

|   | Exercício<br>Atual | Exercício<br>Anterior |
|---|--------------------|-----------------------|
| <b>Ingressos</b>  | 0,00               | 0,00                  |
| Operações de Crédito  | 0,00               | 0,00                  |
| Integralização do Capital Social de Empresas Dependentes              | 0,00               | 0,00                  |
| Transferências de Capital Recebidas                                   | 0,00               | 0,00                  |
| Outros Ingressos de Financiamentos                                    | 0,00               | 0,00                  |
| <b>Desembolsos</b>  | 0,00               | 0,00                  |
| Amortização/Refinanciamento da Dívida                                 | 0,00               | 0,00                  |
| Outros Desembolsos de Financiamentos                                  | 0,00               | 0,00                  |
| <b>Fluxo de Caixa Líquido das Atividades de Financiamento (III)</b>   | 0,00               | 0,00                  |
| <b>Geração Líquida de Caixa e Equivalente de Caixa (I + II + III)</b> | -16,30             | 33,67                 |
| Caixa e Equivalente de Caixa Inicial                                  | 33,67              | 0,00                  |
| Caixa e Equivalente de Caixa Final                                    | 17,37              | 33,67                 |
| <b>Quadro de Receitas Derivadas e Originárias</b>                     |                    |                       |
| Receita Tributária  | 0,00               | 0,00                  |
| Receita de Contribuições  | 0,00               | 0,00                  |
| Receita Patrimonial   | 0,00               | 0,00                  |
| Receita Agropecuária  | 0,00               | 0,00                  |
| Receita Industrial  | 0,00               | 0,00                  |
| Receita de Serviços   | 0,00               | 0,00                  |
| Remuneração das Disponibilidades                                      | 0,00               | 0,00                  |
| Outras Receitas Derivadas e Originárias                               | 0,00               | 0,00                  |
| <b>Total das Receitas Derivadas e Originárias</b>                     | 0,00               | 0,00                  |





## CÂMARA MUNICIPAL DE VÁRZEA ALEGRE

Demonstração dos Fluxos de Caixa


Consolidado

Exercício: 2018

Período: 01/01/2018 a 31/12/2018

DCASP (Art. 1º, III da Portaria nº 700 de 10 de Dezembro de 2014)

|  | Exercício<br>Atual  | Exercício<br>Anterior |
|--|---------------------|-----------------------|
| <b>Quadro de Transferências Recebidas e Concedidas</b>               |                     |                       |
| <b>Transferências Recebidas</b>                                      |                     |                       |
| Intergovernamentais  | 0,00                | 0,00                  |
| da União   | 0,00                | 0,00                  |
| de Estados e Distrito Federal  | 0,00                | 0,00                  |
| de Municípios  | 0,00                | 0,00                  |
| Intragovernamentais  | 0,00                | 0,00                  |
| Outras Transferências Recebidas                                      | 0,00                | 0,00                  |
| <b>Total das Transferências Recebidas</b>                            | <b>0,00</b>         | <b>0,00</b>           |
| <b>Transferências Concedidas</b>                                     |                     |                       |
| Intergovernamentais  | 0,00                | 0,00                  |
| da União   | 0,00                | 0,00                  |
| de Estados e Distrito Federal  | 0,00                | 0,00                  |
| de Municípios  | 0,00                | 0,00                  |
| Intragovernamentais  | 0,00                | 0,00                  |
| <b>Total das Transferências Concedidas</b>                           | <b>0,00</b>         | <b>0,00</b>           |
| <b>Quadro de Desembolsos de Pessoal e Demais Despesas por Função</b> |                     |                       |
| Legislativa  | 2.472.728,98        | 2.384.102,98          |
| <b>Total dos Desembolsos de Pessoal e Demais Despesas por Função</b> | <b>2.472.728,98</b> | <b>2.384.102,98</b>   |



**CÂMARA MUNICIPAL DE VÁRZEA ALEGRE**

Demonstração dos Fluxos de Caixa


Exercício: 2018

Período: 01/01/2018 a 31/12/2018

Consolidado

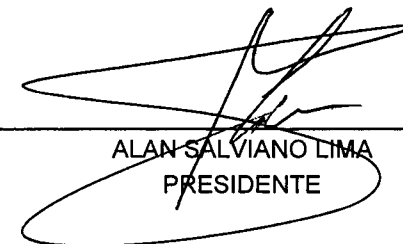
DCASP (Art. 1º, III da Portaria nº 700 de 10 de Dezembro de 2014)

|  | Exercício<br>Atual | Exercício<br>Anterior |
|--|--------------------|-----------------------|
| <b>Quadro de Desembolsos de Juros e Encargos da Dívida</b> |                    |                       |
| Juros e Correção Monetária da Dívida Interna               | 0,00               | 0,00                  |
| Juros e Correção Monetária da Dívida Externa               | 0,00               | 0,00                  |
| Outros Encargos da Dívida                                  | 0,00               | 0,00                  |
| <b>Total dos Juros e Encargos da Dívida</b>                | <b>0,00</b>        | <b>0,00</b>           |



STÊNIO CALDAS FERREIRA  
Contador

STÊNIO CALDAS FERREIRA  
Contador  
CRC/CE - 025928/O-5



ALAN SALVIANO LIMA  
PRESIDENTE

---

**Notas Explicativas**

---

**Nota 1 - Aspectos Gerais**

A Demonstração dos Fluxos de Caixa (DFC) apresenta as entradas e saídas de caixa classificadas em fluxos operacional, de investimento e de financiamento.

**Fluxo de Caixa das Atividades Operacionais**

• Ingressos das Operações

Compreendem as receitas relativas às atividades operacionais líquidas das respectivas deduções e as transferências recebidas.

• Desembolsos das Operações

Compreendem as despesas relativas às atividades operacionais, demonstrando-se os desembolsos de pessoal, os juros e encargos sobre a dívida e as transferências concedidas.

**Fluxo de Caixa das Atividades de Investimento**

• Ingressos de Investimento

Compreendem as receitas referentes à alienação de ativos não circulantes e de amortização de empréstimos e financiamentos concedidos.

• Desembolsos de Investimento

Compreendem as despesas referentes à aquisição de ativos não circulantes e às concessões de empréstimos e financiamentos.

**Fluxo de Caixa das Atividades de Financiamento**

• Ingressos de Financiamento

Compreendem as obtenções de empréstimos, financiamentos e demais operações de crédito, inclusive o refinanciamento da dívida. Compreendem também a integralização do capital social de empresas dependentes.

DFC é elaborada utilizando-se contas da classe 6 (Controles da Execução do Planejamento e Orçamento), com filtros pelas naturezas orçamentárias de receitas e de despesas. Também faz uso, quando necessário, de outras contas e filtros necessários para marcar a movimentação extraorçamentária que eventualmente transitar pela conta Caixa e Equivalentes de Caixa.


DFC é elaborada pelo método direto e evidencia as movimentações ocorridas na conta Caixa e Equivalentes de Caixa, segregados nos fluxos das operações, dos investimentos e dos financiamentos.

A soma dos três fluxos deverá corresponder à diferença entre o saldo de Caixa e Equivalentes de Caixa do exercício em relação ao saldo de Caixa e Equivalentes de Caixa do exercício anterior.

Notas Explicativas


**Nota 2 - Geração Líquida de Caixa e Equivalente de Caixa:**

|   |     |           |
|---|-----|-----------|
| - Fluxo de Caixa Líquido das Atividades Operacionais.....:  | R\$ | 8.017,70  |
| - Fluxo de Caixa Líquido das Atividades de Investimento..:  | R\$ | -8.034,00 |
| - Fluxo de Caixa Líquido das Atividades de Financiamento..: | R\$ | 0,00      |
| - TOTAL..:  | R\$ | -16,30    |
| - Caixa e Equivalente de Caixa Inicial.....:                | R\$ | 33,67     |
| - Caixa e Equivalente de Caixa Final.....:                  | R\$ | 17,37     |



STENIO CALDAS FERREIRA  
Contador

STENIO CALDAS FERREIRA  
Contador  
CRC/CE - 025928/O-5



ALAN SALVIANO LIMA  
PRESIDENTE